

PT Total Bangun Persada Tbk
Komposisi Kepemilikan Saham
(atas dasar Daftar Pemegang Saham Per tanggal 30 September 2013)

Keterangan Pemegang Saham	Jumlah Saham (Per 31 Agt 2013)	Konversi (Per 30 Sep 2013)	Withdrawal (Per 30 Sep 2013)	Jumlah Saham (Per 30 Sep 2013)	Persentase Saham	Nilai Nominal (Rp.100,-/saham) (Rp.)
A. Saham dengan Sertifikat Kolektif						
A.1 Pemegang Saham Pendiri :						
- PT Total Inti Persada	1,926,650,000	0	0	1,926,650,000	56.50%	192,665,000,000
- Pinarto Sutanto	62,232,500	0	0	62,232,500	1.83%	6,223,250,000
Sub Total A.1 :	1,988,882,500	0	0	1,988,882,500	58.33%	198,888,250,000
A.2 Masyarakat						
A.2.1 Pemodal Nasional						
- > = 5%	0	0	0	0	0.00%	0
- Lainnya	1,736,000	0	0	1,736,000	0.05%	173,600,000
Sub Total A.2.1 :	1,736,000	0	0	1,736,000	0.05%	173,600,000
A.2.2 Pemodal Asing						
- > = 5%	0	0	0	0	0.00%	0
- Lainnya	0	0	0	0	0.00%	0
Sub Total A.2.2 :	0	0	0	0	0.00%	0
Sub Total A.2 :	1,736,000	0	0	1,736,000	0.05%	173,600,000
Total (A) :	1,990,618,500	0	0	1,990,618,500	58.38%	199,061,850,000
B. Saham dalam Penitipan Kolektif PT KSEI						
B.1 Pemegang Saham Pendiri :						
- Ir. Djadjang Tanuwidjaja, MSC.	241,705,600	0	0	242,251,100	7.10%	24,225,110,000
- Ir. Komajaya	24,800,000	0	0	24,800,000	0.73%	2,480,000,000
- Widodo	8,184,040	0	0	8,184,040	0.24%	818,404,000
Sub Total B.1 :	274,689,640	0	0	275,235,140	8.07%	27,523,514,000
B.2 Masyarakat						
B.2.1 Pemodal Nasional						
- > = 5%	0	0	0	0	0.00%	0
- Lainnya	874,412,900	0	0	846,586,400	24.83%	84,658,640,000
Sub Total B.2.1 :	874,412,900	0	0	846,586,400	24.83%	84,658,640,000
B.2.2 Pemodal Asing						
- > = 5%	0	0	0	0	0.00%	0
- Lainnya	270,278,960	0	0	297,559,960	8.73%	29,755,996,000
Sub Total B.2.2 :	270,278,960	0	0	297,559,960	8.73%	29,755,996,000
Sub Total B.2 :	1,144,691,860	0	0	1,144,146,360	33.55%	114,414,636,000
Total (B) :	1,419,381,500	0	0	1,419,381,500	41.62%	141,938,150,000
Total (A + B) :	3,410,000,000	0	0	3,410,000,000	100.00%	341,000,000,000

Jakarta, 30 September 2013



Edi Purnomo
 Direktur

PEMEGANG SAHAM PENGENDALI
 Bulan : September 2013
 Emiten : PT Total Bangun Persada Tbk



No.	Nama Pemegang Saham	Alamat Pemegang Saham	Jumlah Kepemilikan Saham	Prosentase Kepemilikan
1.	PT Total Inti Persada	C/O PT Total Bangun Persada, Tbk. Jl. Letjend. S. Parman No. 106 Jakarta - 11440	1,926,650,000	56.50%
2.	Ir. Komajaya	Jl. Kemanggisan Jaya No. 8 Rt 002/008 Kemanggisan, Pal Merah Jakarta Barat Nama AB/BK : PT Kim Eng Securities	24,800,000	0.73%
3.	Pinarto Sutanto	C/O PT Total Bangun Persada, Tbk. Jl. Letjend. S. Parman No. 106 Jakarta - 11440	62,232,500	1.83%

LAPORAN KEPEMILIKAN SAHAM
 OLEH DIREKSI DAN KOMISARIS
 Bulan : September 2013
 Emiten : PT Total Bangun Persada Tbk

No.	Nama	Jabatan	Jumlah Kepemilikan Saham	Prosentase Kepemilikan
1.	Ir. Komajaya	Presiden Komisaris	24,800,000	0.73%
2.	Pinarto Sutanto	Komisaris	62,232,500	1.83%
3.	Liliana Komajaya, MBA	Komisaris	0	0.00%
4.	Drs. Wibowo	Komisaris	0	0.00%
5.	Drs. H. Mustofa, Ak.	Komisaris Independen	0	0.00%
6.	Reyno Stephanus Adhiputranto	Komisaris Independen	0	0.00%
7.	Janti Komadjaja, MSc.	Presiden Direktur	0	0.00%
8.	Ir. Handoyo Rusli, MT.	Direktur	0	0.00%
9.	Akam Wiranjaya	Direktur	0	0.00%
10.	Moeljati Soetrisno	Direktur	0	0.00%
11.	Dedet Syafinal	Direktur	0	0.00%
12.	Lio Sudarto	Direktur	300	0.00%
13.	Saleh	Direktur	0	0.00%

Jakarta, 30 September 2013

Hormat kami,



PT TOTAL BANGUN PERSADA TBK
 DIREKSI ADMINISTRASI EFEK
Edi Purnomo
 Direktur

FORMULIR NOMOR : X.H.1-2

LAPORAN BULANAN KEPEMILIKAN SAHAM EMITEN ATAU PERUSAHAAN PUBLIK DAN REKAPITULASI YANG TELAH DILAPORKAN

Nama Emiten atau Perusahaan Publik : PT Total Bangun Persada, Tbk.
Nama Biro Administrasi Efek : PT Adimitra Transferindo
Bulan *) dan Tahun : September 2013

NPWP : 01.305.586.6-054.000

Posisi Akhir Bulan									Jumlah Hari Yang Memenuhi Syarat **)	
Bulan	MODAL		Pemegang Saham dengan Kepemilikan \geq 5%			Pemegang Saham dengan Kepemilikan < 5%			Bulan Ini	Total Sampai Dengan Bulan Ini
	Dasar (Jumlah Saham)	Disetor (Jumlah Saham)	Jumlah Pemegang Saham	Jumlah Saham	% Kepemilikan Saham	Jumlah Pemegang Saham	Jumlah Saham	% Kepemilikan Saham		
1	2	3	4	5	6	7	8	9	10	11
Januari	5,000,000,000	3,410,000,000	2	2,170,146,100	63.64	3,171	1,239,853,900	36.36	0	0
Februari	5,000,000,000	3,410,000,000	2	2,168,646,100	63.60	3,172	1,241,353,900	36.40	0	0
Maret	5,000,000,000	3,410,000,000	2	2,168,029,600	63.58	3,875	1,241,970,400	36.42	0	0
April	5,000,000,000	3,410,000,000	2	2,168,646,100	63.60	3,800	1,241,353,900	36.40	0	0
Mei	5,000,000,000	3,410,000,000	2	2,168,646,100	63.60	3,056	1,241,353,900	36.40	0	0
Juni	5,000,000,000	3,410,000,000	2	2,168,196,100	63.58	3,565	1,241,803,900	36.42	0	0
Juli	5,000,000,000	3,410,000,000	2	2,167,805,600	63.57	3,687	1,242,194,400	36.43	0	0
Agustus	5,000,000,000	3,410,000,000	2	2,168,355,600	63.59	3,865	1,241,644,400	36.41	0	0
September	5,000,000,000	3,410,000,000	2	2,168,901,100	63.60	4,106	1,241,098,900	36.40	0	0
Oktober										
November										
Desember										

Keterangan :

*) diisi bulan yang dilaporkan


***) 1. Jumlah Pemegang Saham dengan kepemilikan saham <5% paling sedikit 300 Pihak;

2. Persentase kepemilikan saham <5% adalah sebesar 40% atau lebih dari keseluruhan saham yang disetor

Selain data pada bulan yang dilaporkan, juga disertakan data yang telah dilaporkan.

Jakarta, 30 September 2013


PT Adimitra Transferindo


EDI PURNOMO
DIREKTUR

LAPORAN KEPEMILIKAN EFEK YANG MENCAPAI 5 % ATAU LEBIH
DARI SAHAM YANG DITEMPATKAN DAN DISETOR PENUHEmiten : PT TOTAL BANGUN PERSADA Tbk
BAE : PT ADIMITRA TRANSFERINDO
Tanggal : 30 September 2013

No	Nama Pemegang Saham	Alamat Pemegang Saham	Status A/I	Jumlah Saham	Pemilikan %
1	PT Total Inti Persada	C/O PT Total Bangun Persada, Tbk. Jl. Letjend. S. Parman No. 106 Jakarta - 11440	I	1,926,650,000	56.50
2	Ir. Djadjang Tanuwidjaja, MSc.	Jl. Tmn Kbn Sirih I No. 16 Rt 002/008 Kampung Bali - Tanah Abang, Jakarta Pusat PT. Bumimas Megahprima, Jl. Tarogong Raya No. 18 Cilandak Barat Nama AB/BK : PT UOB Kay Hian Securities Nama AB/BK : PT AM Capital Indonesia Nama AB/BK : PT Maybank Kim Eng Securities Nama AB/BK : PT Semesta Indovest Nama AB/BK : PT Ciptadana Securities	I	242,251,100	7.10
Jumlah >>				2,168,901,100	63.60

Catatan : Gabungan DPS dlm bentuk WARKAT & C-Best (Scripless)

Jakarta, 30 September 2013
PT ADIMITRA TRANSFERINDO


Edi Purnomo

Direktur

LAPORAN KEGIATAN REGISTRASI
=====

Emiten : PT TOTAL BANGUN PERSADA, Tbk
 B.A.E : PT. ADIMITRA TRANSFERINDO
 Tanggal : 30 September 2013

No.	NAMA KEGIATAN	SEBELUMNYA		SEKARANG		PERUBAHAN (NAIK/TURUN)
		J U M L A H	S A T U A N	J U M L A H	S A T U A N	
I.	KEPEMILIKAN :					
	A. Pemodal Asing	270,278,960	saham	297,559,960	saham	27,281,000
	B. Pemodal Nasional	3,139,721,040	saham	3,112,440,040	saham	-27,281,000
	C. 5 % MODAL DISETOR	2	pemodal	2	pemodal	0
II.	MUTASI/PERUBAHAN :					
	A. Pemindahan Hak	0	pemodal	0	pemodal	0
	B. Splitting	0	pemodal	0	pemodal	0
	C. Penggabungan	0	pemodal	0	pemodal	0
III.	LAIN - LAIN :					
	A. Permohonan Pengganti- an Saham Hilang	0	pemodal	0	pemodal	0
	B. Penerbitan Saham - Pengganti	0	pemodal	0	pemodal	0
	C. Gugatan Dividen/ Bonus/Right/Dll.		pemodal		pemodal	
	D. Penyelesaian Gugatan		pemodal		pemodal	

Jakarta, 30 September 2013

PT. ADIMITRA TRANSFERINDO.



Andry

EDI PURNOMO

Direktur

LAPORAN KEGIATAN REGISTRASI

Entitas : PT TOTAL BANGUN PERSADA, Tbk
R.A.E : PT. ADIMITRA TRANSFERENDI
Tanggal : 30 September 2013

No.	STATUS PEMILIK	PEMILIKAN DALAM STANDAR SATUAN PERDAGANGAN			PEMILIKAN TIDAK DALAM STANDAR SATUAN PERDAGANGAN			JUMLAH		
		Jdl. P.E	Jdl. Efek	% Kepemilikan	Jdl. P.E	Jdl. Efek	% Kepemilikan	Jdl. P.E	Jdl. Efek	% Kepemilikan
Permodal Nasional :										
1.	Perorangan Indonesia	136	68,000	0.00	3,746	571,030,116	16.75	3,882	571,098,116	16.75
2.	Yayasan Dana Pensiun	0	0	0.00	30	62,621,720	1.84	30	62,621,720	1.84
3.	Asuransi	0	0	0.00	16	254,922,120	7.48	16	254,922,120	7.48
4.	Persewaan Terbatas	1	500	0.00	39	1,997,111,584	58.57	40	1,997,112,084	58.57
5.	Lain-Lain	0	0	0.00	62	226,686,000	6.65	62	226,686,000	6.65
Sub Total		137	68,500	0.00	3,893	3,112,371,540	91.27	4,030	3,112,440,040	91.27
Permodal Asing :										
1.	Perorangan Asing	0	0	0.00	19	1,336,420	0.04	19	1,336,420	0.04
2.	Badan Usaha Asing	0	0	0.00	63	296,223,540	8.69	63	296,223,540	8.69
3.	Lain-Lain	0	0	0.00	0	0	0.00	0	0	0.00
Sub Total		0	0	0.00	82	297,559,960	8.73	82	297,559,960	8.73
Total		137	68,500	0.00	3,975	3,409,931,500	100.00	4,112	3,410,000,000	100.00

Catatan : PE=Penegang Efek

Jakarta, 30 September 2013

PT. ADIMITRA TRANSFERENDI


EDY PURNOMO
Direktur

FORMULIR : X.H.1-4


LAPORAN KEGIATAN REGISTRASI

Emiten : PT TOTAL BANGUN PERSADA, Tbk
B.A.E : PT. ADIMITRA TRANSFERINDO
Tanggal : 30 September 2013

No.	DENOMINASI	S.S.K	JUMLAH	S.S.K	JUMLAH	EFEK
1.	501 atau lebih		2,927		3,409,672,915	
2.	500		137		68,500	
3.	101 - 499		797		237,649	
4.	100		174		17,400	
5.	1 - 99		80		3,536	
TOTAL			4,115		3,410,000,000	

Jakarta, 30 September 2013

PT. ADIMITRA TRANSFERINDO.


Ardy

EDI PURNOMO


Direktur

LAPORAN KEGIATAN REGISTRASI

Emiten : PT TOTAL BANGUN PERSADA, Tbk
B.A.E : PT. ADIMITRA TRANSFERINDO
Tanggal : 30 September 2013

No.	D A E R A H	J U M L A H P E M E G A N G S A H A M						J U M L A H E F E K						JUMLAH	PERSEN TASE
		PERO- RANGAN	LBG/BDN USAHA	DANA REKSA	PERDRANG- AN ASING	LBG/BDN USAHA	LAIN- LAIN	PERORANGAN	LBG/BDN USAHA	DANAREKSA	PERORANGAN ASING	LBG/BDN ASING	LAIN- LAIN		
1	MEDAN	19	1	0	0	0	20	1,522,790	125,000	0	0	0	0	1,647,790	0.05
2	DUMAI	1	0	0	0	0	1	500	0	0	0	0	500	0.00	
3	JAKARTA	3,845	145	0	19	63	4,072	567,008,296	12,540,630,684	0	1,336,420	296,223,540	0	3,405,198,940	99.86
4	JAKARTA PUSAT	8	0	0	0	0	8	465,050	0	0	0	0	465,050	0.01	
5	JAKARTA BARAT	1	0	0	0	0	1	5,000	0	0	0	0	5,000	0.00	
6	JAKARTA UTARA	1	0	0	0	0	1	300	0	0	0	0	300	0.00	
7	JAKARTA SELATAN	1	0	0	0	0	1	62,000	0	0	0	0	62,000	0.00	
8	DEPOK	1	0	0	0	0	1	100	0	0	0	0	100	0.00	
9	SEMARANG	0	1	0	0	0	1	0	585,000	0	0	0	585,000	0.02	
10	SOLO/SURAKARTA	1	1	0	0	0	2	25,000	1,240	0	0	0	26,240	0.00	
11	TEGAL	1	0	0	0	0	1	1,736,000	0	0	0	0	1,736,000	0.05	
12	SURABAYA	1	0	0	0	0	1	16,000	0	0	0	0	16,000	0.00	
13	KALIMANTAN TIMUR	1	0	0	0	0	1	380	0	0	0	0	380	0.00	
14		1	0	0	0	0	1	256,700	0	0	0	0	256,700	0.01	
T O T A L P R E S E N T A S E													3,410,000,000	100.00	

Jakarta, 30 September 2013
PT. ADIMITRA TRANSFERINDO.


EDIMITRA TRANSFERINDO

EDI PURNOMO

Direktur