


PT Total Bangun Persada Tbk
Komposisi Kepemilikan Saham
(atas dasar Daftar Pemegang Saham Per tanggal 31 Agustus 2013)

Keterangan Pemegang Saham	Jumlah Saham (Per 31 Jul 2013)	Konversi (Per 31 Agt 2013)	Withdrawal (Per 31 Agt 2013)	Jumlah Saham (Per 31 Agt 2013)	Persentase Saham	Nilai Nominal (Rp.100,-/saham) (Rp.)
A. Saham dengan Sertifikat Kolektif						
A.1 Pemegang Saham Pendiiri :						
- PT Total Inti Persada	1,926,650,000	0	0	1,926,650,000	56.50%	192,665,000,000
- Pinarto Sutanto	62,232,500	0	0	62,232,500	1.83%	6,223,250,000
Sub Total A.1 :	1,988,882,500	0	0	1,988,882,500	58.33%	198,888,250,000
A.2 Masyarakat						
A.2.1 Pemodal Nasional						
- > = 5%	0	0	0	0	0.00%	0
- Lainnya	1,736,000	0	0	1,736,000	0.05%	173,600,000
Sub Total A.2.1 :	1,736,000	0	0	1,736,000	0.05%	173,600,000
A.2.2 Pemodal Asing						
- > = 5%	0	0	0	0	0.00%	0
- Lainnya	0	0	0	0	0.00%	0
Sub Total A.2.2 :	0	0	0	0	0.00%	0
Sub Total A.2 :	1,736,000	0	0	1,736,000	0.05%	173,600,000
Total (A) :	1,990,618,500	0	0	1,990,618,500	58.38%	199,061,850,000
B. Saham dalam Penitipan Kolektif PT KSEI						
B.1 Pemegang Saham Pendiiri :						
- Ir. Djadjang Tanuwidjaja, MSc.	241,155,600	0	0	241,705,600	7.09%	24,170,560,000
- Ir. Komajaya	24,800,000	0	0	24,800,000	0.73%	2,480,000,000
- Widodo	8,184,040	0	0	8,184,040	0.24%	818,404,000
Sub Total B.1 :	274,139,640	0	0	274,689,640	8.06%	27,468,964,000
B.2 Masyarakat						
B.2.1 Pemodal Nasional						
- > = 5%	0	0	0	0	0.00%	0
- Lainnya	861,926,400	0	0	874,412,900	25.64%	87,441,290,000
Sub Total B.2.1 :	861,926,400	0	0	874,412,900	25.64%	87,441,290,000
B.2.2 Pemodal Asing						
- > = 5%	0	0	0	0	0.00%	0
- Lainnya	283,315,460	0	0	270,278,960	7.93%	27,027,896,000
Sub Total B.2.2 :	283,315,460	0	0	270,278,960	7.93%	27,027,896,000
Sub Total B.2 :	1,145,241,860	0	0	1,144,691,860	33.57%	114,469,186,000
Total (B) :	1,419,381,500	0	0	1,419,381,500	41.62%	141,938,150,000
Total (A + B) :	3,410,000,000	0	0	3,410,000,000	100.00%	341,000,000,000

Jakarta, 31 Agustus 2013


BIZO ADMINISTRASI EFEK
 Edi Purnomo
 Direktur

PEMEGANG SAHAM PENGENDALI
 Bulan : Agustus 2013
 Emiten : *PT Total Bangun Persada Tbk*


No.	Nama Pemegang Saham	Alamat Pemegang Saham	Jumlah Kepemilikan Saham	Prosentase Kepemilikan
1.	PT Total Inti Persada	C/O PT Total Bangun Persada, Tbk. Jl. Letjend. S. Parman No. 106 Jakarta - 11440	1,926,650,000	56.50%
2.	Ir. Komajaya	Jl. Kemanggisan Jaya No. 8 Rt 002/008 Kemanggisan, Pal Merah Jakarta Barat Nama AB/BK : PT Kim Eng Securities	24,800,000	0.73%
3.	Pinarto Sutanto	C/O PT Total Bangun Persada, Tbk. Jl. Letjend. S. Parman No. 106 Jakarta - 11440	62,232,500	1.83%
4.	Widodo	Jl. Katalia II No.1 RT.003/005 Kota Bambu Utara, Palmerah, Jakarta Barat Nama AB/BK : Kim Eng Securities	8,184,040	0.24%

LAPORAN KEPEMILIKAN SAHAM
 OLEH DIREKSI DAN KOMISARIS
 Bulan : Agustus 2013
 Emiten : *PT Total Bangun Persada Tbk*

No.	Nama	Jabatan	Jumlah Kepemilikan Saham	Prosentase Kepemilikan
1.	Ir. Komajaya	Presiden Komisaris	24,800,000	0.73%
2.	Pinarto Sutanto	Komisaris	62,232,500	1.83%
3.	Liliana Komajaya, MBA	Komisaris	0	0.00%
4.	Drs. Wibowo	Komisaris	0	0.00%
5.	Drs. H. Mustofa, Ak.	Komisaris Independen	0	0.00%
6.	Reyno Stephanus Adhiputranto	Komisaris Independen	0	0.00%
7.	Janti Komadjaja, MSc.	Presiden Direktur	0	0.00%
8.	Ir. Handoyo Rusli, MT.	Direktur	0	0.00%
9.	Akam Wiranjaya	Direktur	0	0.00%
10.	Moeljati Soetrisno	Direktur	0	0.00%
11.	Dedet Syafinal	Direktur	0	0.00%
12.	Lio Sudarto	Direktur	300	0.00%
13.	Saleh	Direktur	0	0.00%

Jakarta, 31 Agustus 2013

Hormat kami,



Edi Purnomo
 Direktur

LAPORAN KEPEMILIKAN EFEK YANG MENCAPAI 5 % ATAU LEBIH
DARI SAHAM YANG DITEMPATKAN DAN DISETOR PENUHEmiten : PT TOTAL BANGUN PERSADA Tbk
BAE : PT ADIMITRA TRANSFERINDO
Tanggal : 31 Agustus 2013

No	Nama Pemegang Saham	Alamat Pemegang Saham	Status A/I	Jumlah Saham	Pemilikan %
1	PT Total Inti Persada	C/O PT Total Bangun Persada, Tbk. Jl. Letjend. S. Parman No. 106 Jakarta - 11440	I	1,926,650,000	56.50
2	Ir. Djadjang Tanuwidjaja, MSc.	Jl. Tmn Kbn Sirih I No. 16 Rt 002/008 Kampung Bali - Tanah Abang, Jakarta Pusat PT. Bumimas Megahprima, Jl. Tarogong Raya No. 18 Cilandak Barat Nama AB/BK : PT UOB Kay Hian Securities Nama AB/BK : PT AM Capital Indonesia Nama AB/BK : PT Kim Eng Securities Nama AB/BK : PT Semesta Indovest Nama AB/BK : PT Ciptadana Securities	I	241,705,600	7.09
Jumlah >>				2,168,355,600	63.59

Catatan : Gabungan DPS dlm bentuk WARKAT & C-Best (Scripless)

Jakarta, 31 Agustus 2013
PT ADIMITRA TRANSFERINDO

Edi Purnomo
Direktur

FORMULIR NOMOR : X.H.1-2

LAPORAN BULANAN KEPEMILIKAN SAHAM EMITEN ATAU PERUSAHAAN PUBLIK DAN REKAPITULASI YANG TELAH DILAPORKAN

Nama Emiten atau Perusahaan Publik : PT Total Bangun Persada, Tbk.
Nama Biro Administrasi Efek : PT Adimitra Transferindo
Bulan *) dan Tahun : Agustus 2013

NPWP : 01.305.586.6-054.000

Posisi Akhir Bulan									Jumlah Hari Yang Memenuhi Syarat **)	
Bulan	MODAL		Pemegang Saham dengan Kepemilikan \geq 5%			Pemegang Saham dengan Kepemilikan < 5%			Bulan Ini	Total Sampai Dengan Bulan Ini
	Dasar (Jumlah Saham)	Disetor (Jumlah Saham)	Jumlah Pemegang Saham	Jumlah Saham	% Kepemilikan Saham	Jumlah Pemegang Saham	Jumlah Saham	% Kepemilikan Saham		
1	2	3	4	5	6	7	8	9	10	11
Januari	5,000,000,000	3,410,000,000	2	2,170,146,100	63.64	3,171	1,239,853,900	36.36	0	0
Februari	5,000,000,000	3,410,000,000	2	2,168,646,100	63.60	3,172	1,241,353,900	36.40	0	0
Maret	5,000,000,000	3,410,000,000	2	2,168,029,600	63.58	3,875	1,241,970,400	36.42	0	0
April	5,000,000,000	3,410,000,000	2	2,168,646,100	63.60	3,800	1,241,353,900	36.40	0	0
Mei	5,000,000,000	3,410,000,000	2	2,168,646,100	63.60	3,056	1,241,353,900	36.40	0	0
Juni	5,000,000,000	3,410,000,000	2	2,168,196,100	63.58	3,565	1,241,803,900	36.42	0	0
Juli	5,000,000,000	3,410,000,000	2	2,167,805,600	63.57	3,687	1,242,194,400	36.43	0	0
Agustus	5,000,000,000	3,410,000,000	2	2,168,355,600	63.59	3,865	1,241,644,400	36.41	0	0
September										
Oktober										
November										
Desember										

Keterangan :

*) diisi bulan yang dilaporkan

**) 1. Jumlah Pemegang Saham dengan kepemilikan saham <5% paling sedikit 300 Pihak;

2. Persentase kepemilikan saham <5% adalah sebesar 40% atau lebih dari keseluruhan saham yang disetor

Selain data pada bulan yang dilaporkan, juga disertakan data yang telah dilaporkan.

Jakarta, 31 Agustus 2013
PT Adimitra Transferindo

EDI PURNOMO
DIREKTUR

LAPORAN KEGIATAN REGISTRASI
=====

Emiten : PT TOTAL BANGUN PERSADA, Tbk
 B. A. E : PT. ADIMITRA TRANSFERINDO
 Tanggal : 31 August 2013

No.	NAMA KEGIATAN	SEBELUMNYA		SEKARANG		PERUBAHAN (NAIK/TURUN)
		J U M L A H	S A T U A N	J U M L A H	S A T U A N	
I.	KEPEMILIKAN :					
	A. Pemodal Asing	0	saham	270,278,960	saham	270,278,960
	B. Pemodal Nasional	3,410,000,000	saham	3,139,721,040	saham	-270,278,960
	C. 5 % MODAL DISETOR	2	pemodal	2	pemodal	0
II.	MUTASI/PERUBAHAN :					
	A. Pemindahan Hak	0	pemodal	0	pemodal	0
	B. Splitting	0	pemodal	0	pemodal	0
	C. Penggabungan	0	pemodal	0	pemodal	0
III.	LAIN - LAIN :					
	A. Permohonan Pengganti-an Saham Hilang	0	pemodal	0	pemodal	0
	B. Penerbitan Saham - Pengganti	0	pemodal	0	pemodal	0
	C. Gugatan Dividen/ Bonus/Right/Dll.		pemodal		pemodal	
	D. Penyelesaian Gugatan		pemodal		pemodal	

Jakarta, 31 August 2013

PT. ADIMITRA TRANSFERINDO.

EDI PURNOMO

Direktur

LAPORAN KEGIATAN REGISTRASI

Emiten : PT TOTAL BANGUN PERSADA, Tbk

B.A.E : PT. ADIMITRA TRANSFERINDO

Tanggal : 31 August 2013

No.	STSTUS PEMILIK	PEMILIKAN DALAM STANDAR SATUAN PERDAGANGAN			PEMILIKAN TIDAK DALAM STANDAR SATUAN PERDAGANGAN			J U M L A H		
		Jml.P.E	Jml. Efek	% Kepemilikan	Jml.P.E	Jml. Efek	% Kepemilikan	Jml.P.E	Jml. Efek	% Kepemilikan
	Pemodal Nasional :									
1.	Perorangan Indonesia	110	55,000	0.00	3,522	554,658,616	16.27	3,632	554,713,616	16.27
2.	Yayasan Dana Pensiun	0	0	0.00	32	51,168,220	1.50	32	51,168,220	1.50
3.	Asuransi	0	0	0.00	17	257,134,120	7.54	17	257,134,120	7.54
4.	Perseroan Terbatas	1	500	0.00	42	2,003,057,084	58.74	43	2,003,057,584	58.74
5.	Lain-Lain	0	0	0.00	69	273,647,500	8.02	69	273,647,500	8.02
	Sub Total	111	55,500	0.00	3,682	3,139,665,540	92.07	3,793	3,139,721,040	92.07
	Pemodal Asing :									
1.	Perorangan Asing	0	0	0.00	18	1,507,920	0.04	18	1,507,920	0.04
2.	Badan Usaha Asing	0	0	0.00	60	268,771,040	7.88	60	268,771,040	7.88
3.	Lain-Lain	0	0	0.00	0	0	0.00	0	0	0.00
	Sub Total	0	0	0.00	78	270,278,960	7.93	78	270,278,960	7.93
	T o t a l	111	55,500	0.00	3,760	3,409,944,500	100.00	3,871	3,410,000,000	100.00

Catatan : PE=Pemegang Efek

Jakarta, 31 August 2013

PT. ADIMITRA TRANSFERINDO.

afn

 EDI PURNOMO
 Direktur

EDI PURNOMO

Direktur

FORMULIR : X.H.1-4


LAPORAN KEGIATAN REGISTRASI

Emiten : PT TOTAL BANGUN PERSADA, Tbk
B.A.E : PT. ADIMITRA TRANSFERINDO
Tanggal : 31 August 2013

No.	DENOMINASI	S.S.K	JUMLAH S.S.K	JUMLAH EFEK
1.	501 atau lebih		2,702	3,409,683,795
2.	500		111	55,500
3.	101 - 499		802	239,409
4.	100		177	17,700
5.	1 - 99		82	3,596
TOTAL			3,874	3,410,000,000

Jakarta, 31 August 2013

PT. ADIMITRA TRANSFERINDO.


PT. ADIMITRA TRANSFERINDO
Andex

EDI PURNOMO

Direktur

LAPORAN KEGIATAN REGISTRASI

Entitas : PT TOTAL BANGUN PERSADA, Tbk
 B.A.E : PT. ADIMITRA TRANSFERINDO
 Tanggal : 31 August 2013

No.	D A E R A H	J U M L A H P E N E G A N G S A H A M						J U M L A H E F E K						JUMLAH	PERSEN
		PERD- RANGANI	LGC/BDH USAHA	DANA REKSA	PERDRANG- AN ASING	LGC/BDH USAHA	LAIN- LAIN	PERDRANGAN	LGC/BDH USAHA	DANAREKSA	PERDRANGAN ASING	LGC/BDH ASING	LAIN- LAIN		
1	MEKAR	145	1	0	0	0	146	4,317,510	80,000	0	0	0	4,397,510	0.13	
2	PAKANGBARU	44	0	0	0	0	44	872,280	0	0	0	0	872,280	0.03	
3	BATAM	18	0	0	0	0	18	320,640	0	0	0	0	320,640	0.01	
4	JAMBI	1	0	0	0	0	1	3,720	0	0	0	0	3,720	0.00	
5	PALEMBANG	2	0	0	0	0	2	16,460	0	0	0	0	16,460	0.00	
6	JAKARTA	2,290	151	0	17	34	2,492	499,438,866	12,577,860,380	0	1,314,420	151,221,580	3,229,835,246	94.72	
7	JAKARTA PUSAT	6	0	0	0	0	6	178,400	0	0	0	0	178,400	0.01	
8	JAKARTA SELATAN	3	0	0	0	0	3	109,600	0	0	0	0	109,600	0.00	
9	BANDUNG	202	1	0	0	0	203	4,903,880	4,678,500	0	0	0	9,582,380	0.28	
10	BANGOR	77	0	0	0	0	77	801,920	0	0	0	0	801,920	0.02	
11	TANGERANG	219	1	0	0	0	220	3,156,940	218,500	0	0	0	3,375,440	0.10	
12	BEKASI	124	0	0	0	0	124	2,092,740	0	0	0	0	2,092,740	0.06	
13	PROP. JAWA TENGAH	1	0	0	0	0	1	10,800	0	0	0	0	10,800	0.00	
14	SEMARANG	89	0	0	0	0	89	1,617,800	0	0	0	0	1,617,800	0.05	
15	SALU/SURABAYA	5	4	0	0	0	9	426,400	2,029,744	0	0	0	2,456,144	0.07	
16	TEGAL	1	0	0	0	0	1	1,736,000	0	0	0	0	1,736,000	0.05	
17	YOGYAKARTA	37	0	0	0	0	37	432,620	0	0	0	0	432,620	0.01	
18	SURABAYA	304	2	0	0	0	306	32,952,040	140,000	0	0	0	33,092,040	0.97	
19	MALANG	1	0	0	0	0	1	9,920	0	0	0	0	9,920	0.00	
20	SIDHARJO	0	1	0	0	0	1	0	300	0	0	0	300	0.00	
21	DEMPASAR	23	0	0	0	0	23	770,680	0	0	0	0	770,680	0.02	
22	PONTIANAK	18	0	0	0	0	18	294,060	0	0	0	0	294,060	0.01	
23	SAMARINDA	1	0	0	0	0	1	200	0	0	0	0	200	0.00	
24	MAKASSAR	4	0	0	0	0	4	17,040	0	0	0	0	17,040	0.00	
25	JAPAN	0	0	0	0	1	1	0	0	0	1,313,500	0	1,313,500	0.04	
26	SINGAPORE	0	0	0	1	0	1	0	0	193,500	82,023,320	0	82,216,820	2.41	
27	U S A	17	0	0	0	15	32	233,100	0	0	0	33,780,640	34,013,740	1.00	
28	ENGLAND	0	0	0	0	2	2	0	0	0	0	432,000	432,000	0.01	
T U T A L P R E S E N T A S E													3,410,000,000	100.00	

Jakarta, 31 August 2013
 PT. ADIMITRA TRANSFERINDO

915

 BUKU ADMINISTRASI EFEK

EDI PURHONO
 Direktur