

PT Total Bangun Persada Tbk
Komposisi Kepemilikan Saham
(atas dasar Daftar Pemegang Saham Per tanggal 31 Juli 2013)

Keterangan Pemegang Saham	Jumlah Saham (Per 30 Jun 2013)	Konversi (Per 31 Jul 2013)	Withdrawal (Per 31 Jul 2013)	Jumlah Saham (Per 31 Jul 2013)	Persentase Saham	Nilai Nominal (Rp.100,-/saham) (Rp.)
A. Saham dengan Sertifikat Kolektif						
A.1 Pemegang Saham Pendiri :						
- PT Total Inti Persada	1,926,650,000	0	0	1,926,650,000	56.50%	192,665,000,000
- Pinarto Sutanto	62,232,500	0	0	62,232,500	1.83%	6,223,250,000
Sub Total A.1 :	1,988,882,500	0	0	1,988,882,500	58.33%	198,888,250,000
A.2 Masyarakat						
A.2.1 Pemodal Nasional						
- > = 5%	0	0	0	0	0.00%	0
- Lainnya	1,736,000	0	0	1,736,000	0.05%	173,600,000
Sub Total A.2.1 :	1,736,000	0	0	1,736,000	0.05%	173,600,000
A.2.2 Pemodal Asing						
- > = 5%	0	0	0	0	0.00%	0
- Lainnya	0	0	0	0	0.00%	0
Sub Total A.2.2 :	0	0	0	0	0.00%	0
Sub Total A.2 :	1,736,000	0	0	1,736,000	0.05%	173,600,000
Total (A) :	1,990,618,500	0	0	1,990,618,500	58.38%	199,061,850,000
B. Saham dalam Penitipan Kolektif PT KSEI						
B.1 Pemegang Saham Pendiri :						
- Ir. Djadjang Tanuwidjaja, MSc.	241,546,100	0	0	241,155,600	7.07%	24,115,560,000
- Ir. Komajaya	24,800,000	0	0	24,800,000	0.73%	2,480,000,000
- Widodo	8,184,040	0	0	8,184,040	0.24%	818,404,000
Sub Total B.1 :	274,530,140	0	0	274,139,640	8.04%	27,413,964,000
B.2 Masyarakat						
B.2.1 Pemodal Nasional						
- > = 5%	0	0	0	0	0.00%	0
- Lainnya	870,998,400	0	0	861,926,400	25.28%	86,192,640,000
Sub Total B.2.1 :	870,998,400	0	0	861,926,400	25.28%	86,192,640,000
B.2.2 Pemodal Asing						
- > = 5%	0	0	0	0	0.00%	0
- Lainnya	273,852,960	0	0	283,315,460	8.31%	28,331,546,000
Sub Total B.2.2 :	273,852,960	0	0	283,315,460	8.31%	28,331,546,000
Sub Total B.2 :	1,144,851,360	0	0	1,145,241,860	33.58%	114,524,186,000
Total (B) :	1,419,381,500	0	0	1,419,381,500	41.62%	141,938,150,000
Total (A + B) :	3,410,000,000	0	0	3,410,000,000	100.00%	341,000,000,000

Jakarta, 31 Juli 2013

PEMEGANG SAHAM PENGENDALI
Bulan : Juli 2013
Emiten : *PT Total Bangun Persada Tbk*



No.	Nama Pemegang Saham	Alamat Pemegang Saham	Jumlah Kepemilikan Saham	Prosentase Kepemilikan
1.	PT Total Inti Persada	C/O PT Total Bangun Persada, Tbk. Jl. Letjend. S. Parman No. 106 Jakarta - 11440	1,926,650,000	56.50%
2.	Ir. Komajaya	Jl. Kemanggisan Jaya No. 8 Rt 002/008 Kemanggisan, Pal Merah Jakarta Barat Nama AB/BK : PT Kim Eng Securities	24,800,000	0.73%
3.	Pinarto Sutanto	C/O PT Total Bangun Persada, Tbk. Jl. Letjend. S. Parman No. 106 Jakarta - 11440	62,232,500	1.83%
4.	Widodo	Jl. Katalia II No.1 RT.003/005 Kota Bambu Utara, Palmerah, Jakarta Barat Nama AB/BK : Kim Eng Securities	8,184,040	0.24%

LAPORAN KEPEMILIKAN SAHAM
OLEH DIREKSI DAN KOMISARIS
Bulan : Juli 2013
Emiten : *PT Total Bangun Persada Tbk*

No.	Nama	Jabatan	Jumlah Kepemilikan Saham	Prosentase Kepemilikan
1.	Ir. Komajaya	Presiden Komisaris	24,800,000	0.73%
2.	Pinarto Sutanto	Komisaris	62,232,500	1.83%
3.	Liliana Komajaya, MBA	Komisaris	0	0.00%
4.	Drs. Wibowo	Komisaris	0	0.00%
5.	Drs. H. Mustofa, Ak.	Komisaris Independen	0	0.00%
6.	Reyno Stephanus Adhiputranto	Komisaris Independen	0	0.00%
7.	Janti Komadjaja, MSc.	Presiden Direktur	0	0.00%
8.	Ir. Handoyo Rusli, MT.	Direktur	0	0.00%
9.	Akam Wiranjaya	Direktur	0	0.00%
10.	Moeljati Soetrisno	Direktur	0	0.00%
11.	Dedet Syafinal	Direktur	0	0.00%
12.	Lio Sudarto	Direktur	300	0.00%
13.	Saleh	Direktur	0	0.00%

Jakarta, 31 Juli 2013

Hormat kami,


ADIMITRA
 PT ADMINISTRASI EFEK

Edi Purnomo
 Direktur

LAPORAN KEPEMILIKAN EFEK YANG MENCAPAI 5 % ATAU LEBIH
DARI SAHAM YANG DITEMPATKAN DAN DISETOR PENUHEmiten : PT TOTAL BANGUN PERSADA Tbk
BAE : PT ADIMITRA TRANSFERINDO
Tanggal : 31 Juli 2013

No	Nama Pemegang Saham	Alamat Pemegang Saham	Status A/I	Jumlah Saham	Pemilikan %
1	PT Total Inti Persada	C/O PT Total Bangun Persada, Tbk. Jl. Letjend. S. Parman No. 106 Jakarta - 11440	I	1,926,650,000	56.50
2	Ir. Djadjang Tanuwidjaja, MSc.	Jl. Tmn Kbn Sirih I No. 16 Rt 002/008 Kampung Bali - Tanah Abang, Jakarta Pusat PT. Bumimas Megahprima, Jl. Tarogong Raya No. 18 Cilandak Barat Nama AB/BK : PT UOB Kay Hian Securities Nama AB/BK : PT Kim Eng Securities Nama AB/BK : PT Semesta Indovest Nama AB/BK : PT Ciptadana Securities	I	241,155,600	7.07
Jumlah >>				2,167,805,600	63.57

Catatan : Gabungan DPS dlm bentuk WARKAT & C-Best (Scripless)

Jakarta, 31 Juli 2013
PT ADIMITRA TRANSFERINDO

[Signature]
Edi Purnomo
Direktur

FORMULIR NOMOR : X.H.1-2

LAPORAN BULANAN KEPEMILIKAN SAHAM EMITEN ATAU PERUSAHAAN PUBLIK DAN REKAPITULASI YANG TELAH DIPAPORKAN

Nama Emiten atau Perusahaan Publik : PT Total Bangun Persada, Tbk.
Nama Biro Administrasi Efek : PT Adimitra Transferindo
Bulan *) dan Tahun : Juli 2013

NPWP : 01.305.586.6-054.000

Bulan	Posisi Akhir Bulan								Jumlah Hari Yang Memenuhi Syarat **)	
	MODAL		Pemegang Saham dengan Kepemilikan \geq 5%			Pemegang Saham dengan Kepemilikan $<$ 5%				
	Dasar (Jumlah Saham)	Disetor (Jumlah Saham)	Jumlah Pemegang Saham	Jumlah Saham	% Kepemilikan Saham	Jumlah Pemegang Saham	Jumlah Saham	% Kepemilikan Saham	Bulan Ini	Total Sampai Dengan Bulan Ini
1	2	3	4	5	6	7	8	9	10	11
Januari	5,000,000,000	3,410,000,000	2	2,170,146,100	63.64	3,171	1,239,853,900	36.36	0	0
Februari	5,000,000,000	3,410,000,000	2	2,168,646,100	63.60	3,172	1,241,353,900	36.40	0	0
Maret	5,000,000,000	3,410,000,000	2	2,168,029,600	63.58	3,875	1,241,970,400	36.42	0	0
April	5,000,000,000	3,410,000,000	2	2,168,646,100	63.60	3,800	1,241,353,900	36.40	0	0
Mei	5,000,000,000	3,410,000,000	2	2,168,646,100	63.60	3,056	1,241,353,900	36.40	0	0
Juni	5,000,000,000	3,410,000,000	2	2,168,196,100	63.58	3,565	1,241,803,900	36.42	0	0
Juli	5,000,000,000	3,410,000,000	2	2,167,805,600	63.57	3,687	1,242,194,400	36.43	0	0
Agustus										
September										
Oktober										
November										
Desember										

Keterangan :

*) diisi bulan yang dilaporkan

***) 1. Jumlah Pemegang Saham dengan kepemilikan saham $<$ 5% paling sedikit 300 Pihak;

2. Persentase kepemilikan saham $<$ 5% adalah sebesar 40% atau lebih dari keseluruhan saham yang disetor
Selain data pada bulan yang dilaporkan, juga disertakan data yang telah dilaporkan.

Jakarta, 31 Juli 2013
PT Adimitra Transferindo

EDI PURNOMO
DIREKTUR

LAPORAN KEGIATAN REGISTRASI

Emiten : PT TOTAL BANGUN PERSADA, Tbk
B.A.E : PT. ADIMITRA TRANSFERINDO
Tanggal : 31 July 2013

No.	NAMA KEGIATAN	SEBELUMNYA		SEKARANG		PERUBAHAN (NAIK/TURUN)
		J U M L A H	SATUAN	J U M L A H	SATUAN	
I.	KEPEMILIKAN :					
	A. Pemodal Asing	273,852,960	saham	0	saham	-273,852,960
	B. Pemodal Nasional	3,136,147,040	saham	3,410,000,000	saham	273,852,960
	C. 5 % MODAL DISETOR	2	pemodal	2	pemodal	0
II.	MUTASI/PERUBAHAN :					
	A. Pemindahan Hak	0	pemodal	0	pemodal	0
	B. Splitting	0	pemodal	0	pemodal	0
	C. Penggabungan	0	pemodal	0	pemodal	0
III.	LAIN - LAIN :					
	A. Permohonan Pengganti-an Saham Hilang	0	pemodal	0	pemodal	0
	B. Penerbitan Saham - Pengganti	0	pemodal	0	pemodal	0
	C. Gugatan Dividen/ - Bonus/Right/Dll.		pemodal		pemodal	
	D. Penyelesaian Gugatan		pemodal		pemodal	

Jakarta, 31 July 2013

PT. ADIMITRA TRANSFERINDO.


Andry

EDI PURNOMO

Direktur

LAPORAN KEGIATAN REGISTRASI


Emiten : PT TOTAL BANGUN PERSADA, Tbk
B.A.E : PT. ADIMITRA TRANSFERINDO
Tanggal : 31 July 2013

No.	STTUS PEMILIK	PEMILIKAN DALAM STANDAR SATUAN PERDAGANGAN			PEMILIKAN TIDAK DALAM STANDAR SATUAN PERDAGANGAN			J U M L A H		
		Jml.P.E	Jml. Efek	% Kepemilikan	Jml.P.E	Jml. Efek	% Kepemilikan	Jml.P.E	Jml. Efek	% Kepemilikan
	Pemodal Nasional :									
1.	Perorangan Indonesia	107	53,500	0.00	3,343	544,116,116	15.96	3,450	544,169,616	15.96
2.	Yayasan Dana Pensiun	0	0	0.00	30	46,041,220	1.35	30	46,041,220	1.35
3.	Asuransi	0	0	0.00	18	256,379,120	7.52	18	256,379,120	7.52
4.	Perseroan Terbatas	1	500	0.00	40	2,002,970,584	58.74	41	2,002,971,084	58.74
5.	Lain-Lain	0	0	0.00	70	277,123,500	8.13	70	277,123,500	8.13
	Sub Total	108	54,000	0.00	3,501	3,126,630,540	91.69	3,609	3,126,684,540	91.69
	Pemodal Asing :									
1.	Perorangan Asing	0	0	0.00	18	2,287,420	0.07	18	2,287,420	0.07
2.	Badan Usaha Asing	0	0	0.00	65	281,028,040	8.24	65	281,028,040	8.24
3.	Lain-Lain	0	0	0.00	0	0	0.00	0	0	0.00
	Sub Total	0	0	0.00	83	283,315,460	8.31	83	283,315,460	8.31
	T o t a l	108	54,000	0.00	3,584	3,409,946,000	100.00	3,692	3,410,000,000	100.00

Catatan : PE=Pemegang Efek

Jakarta, 31 July 2013

PT. ADIMITRA TRANSFERINDO.



PT. ADIMITRA
BIRO ADMINISTRASI EFEK

EDI PURNOMO

Direktur

FORMULIR : X.H.1-4

LAPORAN KEGIATAN REGISTRASI

Emiten : PT TOTAL BANGUN PERSADA, Tbk
B.A.E : PT. ADIMITRA TRANSFERINDO
Tanggal : 31 July 2013

No.	DENOMINASI S.S.K	JUMLAH S.S.K	JUMLAH EFEK
1.	501 atau lebih	2,517	3,409,683,375
2.	500	108	54,000
3.	101 - 499	810	241,309
4.	100	177	17,700
5.	1 - 99	83	3,616
TOTAL		3,695	3,410,000,000

Jakarta, 31 July 2013

PT. ADIMITRA TRANSFERINDO.



EDI PURNOMO

Direktur

LAPORAN KEGIATAN REGISTRASI

Emiten : PT TOTAL BANGUN PERSADA, Tbk

B.A.E : PT. ADIMITRA TRANSFERINDO

Tanggal : 31 July 2013

No.	D A E R A H	J U M L A H P E M E G A N G S A H A M						J U M L A H E F E K						JUMLAH	PERSEN TASE	
		PERO-RANGAN	LBG/BDN USAHA	DANA REKSA	PERORANG-AN ASING	LBG/BDN USAHA ASING	LAIN-LAIN	PERORANGAN	LBG/BDN USAHA	DANAREKSA	PERORANGAN ASING	LBG/BDN ASING	LAIN-LAIN			
1	MEDAN	132	1	0	0	0	0	133	3,700,230	80,000	0	0	0	0	3,780,230	0.11
2	PADANG	21	0	0	0	0	0	21	276,620	0	0	0	0	0	276,620	0.01
3	BATAM	13	0	0	0	0	0	13	216,740	0	0	0	0	0	216,740	0.01
4	PALEMBANG	39	1	0	0	0	0	40	252,460	16,000	0	0	0	0	268,460	0.01
5	BANGKA	6	0	0	0	0	0	6	290,020	0	0	0	0	0	290,020	0.01
6	JAKARTA	2,100	148	0	15	47	0	2,310	492,318,986	2,562,288,500	0	2,051,180	195,235,780	0	3,251,894,446	95.36
7	JAKARTA PUSAT	1	0	0	0	0	0	1	160	0	0	0	0	0	160	0.00
8	JAKARTA BARAT	1	0	0	0	0	0	1	6,200	0	0	0	0	0	6,200	0.00
9	JAKARTA UTARA	1	2	0	0	1	0	4	100,000	15,970,000	0	0	569,940	0	16,639,940	0.49
10	JAKARTA SELATAN	2	0	0	0	0	0	2	79,500	0	0	0	0	0	79,500	0.00
11	BANDUNG	196	1	0	0	0	0	197	4,971,960	2,908,000	0	0	0	0	7,879,960	0.23
12	BOGOR	67	0	0	0	0	0	67	617,920	0	0	0	0	0	617,920	0.02
13	CIAWIS	1	0	0	0	0	0	1	700	0	0	0	0	0	700	0.00
14	CIREBON	12	0	0	0	0	0	12	790,660	0	0	0	0	0	790,660	0.02
15	DEPOK	89	0	0	0	0	0	89	843,500	0	0	0	0	0	843,500	0.02
16	TANGERANG	203	1	0	0	0	0	204	2,563,240	133,000	0	0	0	0	2,696,240	0.08
17	BEKASI	134	0	0	0	0	0	134	1,849,120	0	0	0	0	0	1,849,120	0.05
18	SEMARANG	80	0	0	0	0	0	80	1,342,140	0	0	0	0	0	1,342,140	0.04
19	SOLO/SURAKARTA	17	2	0	0	0	0	19	586,380	1,029,124	0	0	0	0	1,615,504	0.05
20	TEGAL	1	0	0	0	0	0	1	1,736,000	0	0	0	0	0	1,736,000	0.05
21	YOGYAKARTA	27	0	0	0	0	0	27	186,740	0	0	0	0	0	186,740	0.01
22	SURABAYA	277	2	0	0	0	0	279	30,607,320	90,000	0	0	0	0	30,697,320	0.90
23	BOJONEGORO	2	0	0	0	0	0	2	12,320	0	0	0	0	0	12,320	0.00
24	GRESIK	3	0	0	0	0	0	3	94,000	0	0	0	0	0	94,000	0.00
25	JEMBER	1	0	0	0	0	0	1	9,920	0	0	0	0	0	9,920	0.00
26	SIDGARJO	1	1	0	0	0	0	2	100	300	0	0	0	0	400	0.00
27	PROP. BALI	23	0	0	0	0	0	23	716,680	0	0	0	0	0	716,680	0.02
28	CANADA	0	0	0	0	2	0	2	0	0	0	0	322,500	0	322,500	0.01
29	JAPAN	0	0	0	0	1	0	1	0	0	0	0	1,313,500	0	1,313,500	0.04
30	KOREA SELATAN	0	0	0	1	2	0	3	0	0	0	57,500	1,078,500	0	1,136,000	0.03
31	MALAYSIA	0	0	0	1	1	0	2	0	0	0	240	3,000	0	3,240	0.00
32	SINGAPORE	0	0	0	1	8	0	9	0	0	0	178,500	79,572,820	0	79,751,320	2.34
33	ENGLAND	0	0	0	0	1	0	1	0	0	0	0	412,500	0	412,500	0.01
34	LONDON	0	0	0	0	1	0	1	0	0	0	0	19,500	0	19,500	0.00

LAPORAN KEGIATAN REGISTRASI

Emiten : PT TOTAL BANGUN PERSADA, Tbk
 B.A.E : PT. ADIMITRA TRANSFERINDO
 Tanggal : 31 July 2013

No.	D A E R A H	J U M L A H P E M E G A N G S A H A M						J U M L A H	J U M L A H E F E K						J U M L A H	P E R S E N T A S E	
		PERO- RANGAN	LBG/BDN USAHA	DANA REKSA	PERORANG- AN ASING	LBG/BDN USAHA ASING	LAIN- LAIN		PERORANGAN	LBG/BDN USAHA	DANAREKSA	PERORANGAN ASING	LBG/BDN ASING	LAIN- LAIN			
35	LUXEMBOURG	0	0	0	0	1	0	1	0	0	0	0	0	2,500,000	0	2,500,000	0.07
T O T A L P R E S E N T A S E														3,410,000,000	100.00		

Jakarta, 31 July 2013
 PT. ADIMITRA TRANSFERINDO.

ADIMITRA
 BUREAU ADMINISTRASI EFEK

Edi Purnomo

Direktur