

PT Total Bangun Persada Tbk
Komposisi Kepemilikan Saham
(atas dasar Daftar Pemegang Saham Per tanggal 30 Juni 2013)

Keterangan Pemegang Saham	Jumlah Saham (Per 31 Mei 2013)	Konversi (Per 30 Jun 2013)	Withdrawal (Per 30 Jun 2013)	Jumlah Saham (Per 30 Jun 2013)	Persentase Saham	Nilai Nominal (Rp.100,-/saham) (Rp.)
A. Saham dengan Sertifikat Kolektif						
A.1 Pemegang Saham Pendiri :						
- PT Total Inti Persada	1,926,650,000	0	0	1,926,650,000	56.50%	192,665,000,000
- Pinarto Sutanto	62,232,500	0	0	62,232,500	1.83%	6,223,250,000
Sub Total A.1 :	1,988,882,500	0	0	1,988,882,500	58.33%	198,888,250,000
A.2 Masyarakat						
A.2.1 Pemodal Nasional						
- > = 5%	0	0	0	0	0.00%	0
- Lainnya	1,736,000	0	0	1,736,000	0.05%	173,600,000
Sub Total A.2.1 :	1,736,000	0	0	1,736,000	0.05%	173,600,000
A.2.2 Pemodal Asing						
- > = 5%	0	0	0	0	0.00%	0
- Lainnya	0	0	0	0	0.00%	0
Sub Total A.2.2 :	0	0	0	0	0.00%	0
Sub Total A.2 :	1,736,000	0	0	1,736,000	0.05%	173,600,000
Total (A) :	1,990,618,500	0	0	1,990,618,500	58.38%	199,061,850,000
B. Saham dalam Penitipan Kolektif PT KSEI						
B.1 Pemegang Saham Pendiri :						
- Ir. Djadjang Tanuwidjaja, MSc.	241,996,100	0	0	241,546,100	7.08%	24,154,610,000
- Ir. Komajaya	24,800,000	0	0	24,800,000	0.73%	2,480,000,000
- Widodo	11,607,040	0	0	8,184,040	0.24%	818,404,000
Sub Total B.1 :	278,403,140	0	0	274,530,140	8.05%	27,453,014,000
B.2 Masyarakat						
B.2.1 Pemodal Nasional						
- > = 5%	0	0	0	0	0.00%	0
- Lainnya	840,893,900	0	0	870,998,400	25.54%	87,099,840,000
Sub Total B.2.1 :	840,893,900	0	0	870,998,400	25.54%	87,099,840,000
B.2.2 Pemodal Asing						
- > = 5%	0	0	0	0	0.00%	0
- Lainnya	300,084,460	0	0	273,852,960	8.03%	27,385,296,000
Sub Total B.2.2 :	300,084,460	0	0	273,852,960	8.03%	27,385,296,000
Sub Total B.2 :	1,140,978,360	0	0	1,144,851,360	33.57%	114,485,136,000
Total (B) :	1,419,381,500	0	0	1,419,381,500	41.62%	141,938,150,000
Total (A + B) :	3,410,000,000	0	0	3,410,000,000	100.00%	341,000,000,000

Jakarta, 30 Juni 2013


ADIMITRA
 DIVISI ADMINISTRASI EFEK
 Edi Purnomo
 Direktur

PEMEGANG SAHAM PENGENDALI
Bulan : Juni 2013
Emiten : *PT Total Bangun Persada Tbk*


No.	Nama Pemegang Saham	Alamat Pemegang Saham	Jumlah Kepemilikan Saham	Prosentase Kepemilikan
1.	PT Total Inti Persada	C/O PT Total Bangun Persada, Tbk. Jl. Letjend. S. Parman No. 106 Jakarta - 11440	1,926,650,000	56.50%
2.	Ir. Komajaya	Jl. Kemanggisan Jaya No. 8 Rt 002/008 Kemanggisan, Pal Merah Jakarta Barat Nama AB/BK : PT Kim Eng Securities	24,800,000	0.73%
3.	Pinarto Sutanto	C/O PT Total Bangun Persada, Tbk. Jl. Letjend. S. Parman No. 106 Jakarta - 11440	62,232,500	1.83%
4.	Widodo	Jl. Katalia II No.1 RT.003/005 Kota Bambu Utara, Palmerah, Jakarta Barat Nama AB/BK : Kim Eng Securities	8,184,040	0.24%

LAPORAN KEPEMILIKAN SAHAM
OLEH DIREKSI DAN KOMISARIS
Bulan : Juni 2013
Emiten : *PT Total Bangun Persada Tbk*

No.	Nama	Jabatan	Jumlah Kepemilikan Saham	Prosentase Kepemilikan
1.	Ir. Komajaya	Presiden Komisaris	24,800,000	0.73%
2.	Pinarto Sutanto	Komisaris	62,232,500	1.83%
3.	Liliana Komajaya, MBA	Komisaris	0	0.00%
4.	Drs. Wibowo	Komisaris	0	0.00%
5.	Drs. H. Mustofa, Ak.	Komisaris Independen	0	0.00%
6.	Reyno Stephanus Adhiputranto	Komisaris Independen	0	0.00%
7.	Janti Komadjaja, MSc.	Presiden Direktur	0	0.00%
8.	Ir. Handoyo Rusli, MT.	Direktur	0	0.00%
9.	Akam Wiranjaya	Direktur	0	0.00%
10.	Moeljati Soetrisno	Direktur	0	0.00%
11.	Dedet Syafinal	Direktur	0	0.00%
12.	Lio Sudarto	Direktur	300	0.00%
13.	Saleh	Direktur	0	0.00%

Jakarta, 30 Juni 2013

Hormat kami,



PT TOTAL BANGUN PERSADA TBK
ADMINISTRASI EFEK

Edy Purnomo
Edi Purnomo
Direktur

LAPORAN KEPEMILIKAN EFEK YANG MENCAPI 5 % ATAU LEBIH
DARI SAHAM YANG DITEMPATKAN DAN DISETOR PENUHEmiten : PT TOTAL BANGUN PERSADA Tbk
BAE : PT ADIMITRA TRANSFERINDO
Tanggal : 30 Juni 2013

No	Nama Pemegang Saham	Alamat Pemegang Saham	Status A/I	Jumlah Saham	Pemilikan %
1	PT Total Inti Persada	C/O PT Total Bangun Persada, Tbk. Jl. Letjend. S. Parman No. 106 Jakarta - 11440	I	1,926,650,000	56.50
2	Ir. Djadjang Tanuwidjaja, MSc.	Jl. Tmn Kbn Sirih I No. 16 Rt 002/008 Kampung Bali - Tanah Abang, Jakarta Pusat PT. Bumimas Megahprima, Jl. Tarogong Raya No. 18 Cilandak Barat Nama AB/BK : PT UOB Kay Hian Securities Nama AB/BK : PT Kim Eng Securities Nama AB/BK : PT Semesta Indovest Nama AB/BK : PT Ciptadana Securities	I	241,546,100	7.08
Jumlah >>				2,168,196,100	63.58

Catatan : Gabungan DPS dlm bentuk WARKAT & C-Best (Scripless)

Jakarta, 30 Juni 2013
PT ADIMITRA TRANSFERINDO

Andry
Edi Purnomo
Direktur

FORMULIR : X.H.1-2


LAPORAN KEGIATAN REGISTRASI

Emiten : PT TOTAL BANGUN PERSADA, Tbk
B.A.E : PT. ADIMITRA TRANSFERINDO
Tanggal : 30 June 2013

No.	NAMA KEGIATAN	SEBELUMNYA		SEKARANG		PERUBAHAN (NAIK/TURUN)
		J U M L A H	SATUAN	J U M L A H	SATUAN	
I.	KEPEMILIKAN :					
	A. Pemodal Asing	300,084,460	saham	273,852,960	saham	-26,231,500
	B. Pemodal Nasional	3,109,915,540	saham	3,136,147,040	saham	26,231,500
	C. 5 % MODAL DISETOR	2	pemodal	2	pemodal	0
II.	MUTASI/PERUBAHAN :					
	A. Pemindahan Hak	0	pemodal	0	pemodal	0
	B. Splitting	0	pemodal	0	pemodal	0
	C. Penggabungan	0	pemodal	0	pemodal	0
III.	LAIN - LAIN :					
	A. Permohonan Pengganti- an Saham Hilang	0	pemodal	0	pemodal	0
	B. Penerbitan Saham - Pengganti	0	pemodal	0	pemodal	0
	C. Gugatan Dividen/ - Bonus/Right/Dll.		pemodal		pemodal	
	D. Penyelesaian Gugatan		pemodal		pemodal	

Jakarta, 30 June 2013

PT. ADIMITRA TRANSFERINDO.



EDI PURNOMO

Direktur

LAPORAN KEGIATAN REGISTRASI


Emiten : PT TOTAL BANGUN PERSADA, Tbk
 B.A.E : PT. ADIMITRA TRANSFERINDO
 Tanggal : 30 June 2013

No.	STSTUS PEMILIK	PEMILIKAN DALAM STANDAR SATUAN PERDAGANGAN			PEMILIKAN TIDAK DALAM STANDAR SATUAN PERDAGANGAN			J U M L A H		
		Jml.P.E	Jml. Efek	% Kepemilikan	Jml.P.E	Jml. Efek	% Kepemilikan	Jml.P.E	Jml. Efek	% Kepemilikan
	Pemodal Nasional :									
1.	Perorangan Indonesia	112	56,000	0.00	3,219	542,500,716	15.91	3,331	542,556,716	15.91
2.	Yayasan Dana Pensiun	0	0	0.00	28	43,311,220	1.27	28	43,311,220	1.27
3.	Asuransi	0	0	0.00	15	240,811,120	7.06	15	240,811,120	7.06
4.	Perseroan Terbatas	1	500	0.00	43	1,998,738,984	58.61	44	1,998,739,484	58.61
5.	Lain-Lain	0	0	0.00	76	310,728,500	9.11	76	310,728,500	9.11
	Sub Total	113	56,500	0.00	3,381	3,136,090,540	91.97	3,494	3,136,147,040	91.97
	Pemodal Asing :									
1.	Perorangan Asing	0	0	0.00	16	2,137,920	0.06	16	2,137,920	0.06
2.	Badan Usaha Asing	0	0	0.00	60	271,715,040	7.97	60	271,715,040	7.97
3.	Lain-Lain	0	0	0.00	0	0	0.00	0	0	0.00
	Sub Total	0	0	0.00	76	273,852,960	8.03	76	273,852,960	8.03
	T o t a l	113	56,500	0.00	3,457	3,409,943,500	100.00	3,570	3,410,000,000	100.00

latan : PE=Pemegang Efek

Jakarta, 30 June 2013

PT. ADIMITRA TRANSFERINDO.


 EDI PURWONO
 Direktur

ORMULIR : X.H.1-4

LAPORAN KEGIATAN REGISTRASI

Emiten : PT TOTAL BANGUN PERSADA, Tbk
B.A.E : PT. ADIMITRA TRANSFERINDO
Tanggal : 30 June 2013

No.	DENOMINASI S.S.K	JUMLAH S.S.K	JUMLAH EFEK
1.	501 atau lebih	2,378	3,409,677,040
2.	500	113	56,500
3.	101 - 499	821	245,024
4.	100	179	17,900
5.	1 - 99	82	3,536
TOTAL		3,573	3,410,000,000

Jakarta, 30 June 2013

PT. ADIMITRA TRANSFERINDO.


ADIMITRA
BIBLIOTEKA ADMINISTRASI EFEK

EDI PURNOMO

Direktur

LAPORAN KEGIATAN REGISTRASI

Emiten : PT TOTAL BANGUN PERSADA, Tbk
 B.A.E : PT. ADIMITRA TRANSFERINDO
 Tanggal : 30 June 2013

No.	D A E R A H	J U M L A H P E M E G A N G S A H A M						J U M L A H E F E K						JUMLAH	PERSEN TASE	
		PERO- RANGAN	LBC/BDW USAHA	DANA REKSA	PERORANG- AN ASING	LBC/BDW USAHA ASING	LAIN- LAIN	PERORANGAN	LBC/BDW USAHA	DANAREKSA	PERORANGAN ASING	LBC/BDW ASING	LAIN- LAIN			
1	MEDAN	133	2	0	0	0	0	135	4,551,690	180,000	0	0	0	0	4,731,690	0.14
2	PADANG	18	0	0	0	0	0	18	252,420	0	0	0	0	0	252,420	0.01
3	PAKANBARU	1	0	0	0	0	0	1	500	0	0	0	0	0	500	0.00
4	BATAM	15	0	0	0	0	0	15	191,840	0	0	0	0	0	191,840	0.01
5	KEPULAUAN RIAU	52	0	0	0	0	0	52	710,340	0	0	0	0	0	710,340	0.02
6	PALEMBANG	32	1	0	0	0	0	33	137,620	10,000	0	0	0	0	147,620	0.00
7	BANGKA	3	0	0	0	0	0	3	254,020	0	0	0	0	0	254,020	0.01
8	JAKARTA	1,954	150	0	13	45	0	2,162	489,064,246	2,586,385,540	0	1,911,680	135,126,780	0	3,212,488,246	94.21
9	JAKARTA PUSAT	5	0	0	0	0	0	5	41,020	0	0	0	0	0	41,020	0.00
10	JAKARTA UTARA	2	0	0	0	0	0	2	10,700	0	0	0	0	0	10,700	0.00
11	JAKARTA SELATAN	2	0	0	0	0	0	2	79,500	0	0	0	0	0	79,500	0.00
12	BANDUNG	193	1	0	0	0	0	194	4,711,760	3,693,000	0	0	0	0	8,404,760	0.25
13	BOGOR	83	0	0	0	0	0	83	859,820	0	0	0	0	0	859,820	0.03
14	DEPOK	289	1	0	0	0	0	290	3,224,520	178,500	0	0	0	0	3,403,020	0.10
15	BEKASI	121	0	0	0	0	0	121	1,718,120	0	0	0	0	0	1,718,120	0.05
16	SEMARANG	71	0	0	0	0	0	71	865,300	0	0	0	0	0	865,300	0.03
17	SOLO/SURAKARTA	15	2	0	0	0	0	17	571,180	3,051,124	0	0	0	0	3,622,304	0.11
18	TEGAL	1	0	0	0	0	0	1	1,736,000	0	0	0	0	0	1,736,000	0.05
19	SURABAYA	281	4	0	0	0	0	285	31,586,420	90,620	0	0	0	0	31,677,040	0.93
20	SIDOARJO	1	1	0	0	0	0	2	100	300	0	0	0	0	400	0.00
21	PROP. BALI	54	1	0	0	0	0	55	1,947,900	1,240	0	0	0	0	1,949,140	0.06
22	MAWADO	3	0	0	0	0	0	3	10,040	0	0	0	0	0	10,040	0.00
23	AMBON	1	0	0	0	0	0	1	26,660	0	0	0	0	0	26,660	0.00
24	AUSTRALIA	0	0	0	0	1	0	1	0	0	0	0	122,500	0	122,500	0.00
25	JAPAN	1	0	0	0	1	0	2	5,000	0	0	0	1,313,500	0	1,318,500	0.04
26	KOREA SELATAN	0	0	0	1	1	0	2	0	0	0	47,500	371,000	0	418,500	0.01
27	MALAYSIA	0	0	0	1	1	0	2	0	0	0	240	3,000	0	3,240	0.00
28	SINGAPORE	0	0	0	1	6	0	7	0	0	0	178,500	78,278,820	0	78,457,320	2.30
29	U S A	0	0	0	0	1	0	1	0	0	0	0	514,000	0	514,000	0.02
30	LONDON	0	0	0	0	1	0	1	0	0	0	0	19,500	0	19,500	0.00
31	LUXEMBOURG	0	0	0	0	2	0	2	0	0	0	0	3,069,940	0	3,069,940	0.09
32		0	0	0	0	1	0	1	0	0	0	0	52,896,000	0	52,896,000	1.55
T O T A L		P R E S E N T A S E												3,410,000,000	100.00	

Jakarta, 30 June 2013
 PT. ADIMITRA TRANSFERINDO.

dh

ADIMITRA
 BUREAU ADMINISTRASI EFEK
Andy

EDI PURWONO

Direktur

FORMULIR NOMOR : X.H.1-2

LAPORAN BULANAN KEPEMILIKAN SAHAM EMITEN ATAU PERUSAHAAN PUBLIK DAN REKAPITULASI YANG TELAH DILAPORKAN

Nama Emiten atau Perusahaan Publik : PT Total Bangun Persada, Tbk.
Nama Biro Administrasi Efek : PT Adimitra Transferindo
Bulan *) dan Tahun : Juni 2013

NPWP : 01.305.586.6-054.000

Bulan	Posisi Akhir Bulan								Jumlah Hari Yang Memenuhi Syarat **)	
	MODAL		Pemegang Saham dengan Kepemilikan \geq 5%			Pemegang Saham dengan Kepemilikan < 5%			Bulan Ini	Total Sampai Dengan Bulan Ini
	Dasar (Jumlah Saham)	Disetor (Jumlah Saham)	Jumlah Pemegang Saham	Jumlah Saham	% Kepemilikan Saham	Jumlah Pemegang Saham	Jumlah Saham	% Kepemilikan Saham		
1	2	3	4	5	6	7	8	9	10	11
Januari	5,000,000,000	3,410,000,000	2	2,170,146,100	63.64	3,171	1,239,853,900	36.36	0	0
Februari	5,000,000,000	3,410,000,000	2	2,168,646,100	63.60	3,172	1,241,353,900	36.40	0	0
Maret	5,000,000,000	3,410,000,000	2	2,168,029,600	63.58	3,875	1,241,970,400	36.42	0	0
April	5,000,000,000	3,410,000,000	2	2,168,646,100	63.60	3,800	1,241,353,900	36.40	0	0
Mei	5,000,000,000	3,410,000,000	2	2,168,646,100	63.60	3,056	1,241,353,900	36.40	0	0
Juni	5,000,000,000	3,410,000,000	2	2,168,196,100	63.58	3,565	1,241,803,900	36.42	0	0
Juli										
Agustus										
September										
Oktober										
November										
Desember										

Keterangan :

*) diisi bulan yang dilaporkan

**) 1. Jumlah Pemegang Saham dengan kepemilikan saham <5% paling sedikit 300 Pihak;

2. Persentase kepemilikan saham <5% adalah sebesar 40% atau lebih dari keseluruhan saham yang disetor

Selain data pada bulan yang dilaporkan, juga disertakan data yang telah dilaporkan.

Jakarta, 30 Juni 2013

PT Adimitra Transferindo


PT ADIMITRA
BIRO ADMINISTRASI EFEK
EDI PURNOMO
DIREKTUR