


PT Total Bangun Persada Tbk
Komposisi Kepemilikan Saham
(atas dasar Daftar Pemegang Saham Per tanggal 31 Juli 2016)

Keterangan Pemegang Saham	Jumlah Saham (Per 30 Jun 2016)	Konversi (Per 31 Jul 2016)	Withdrawal (Per 31 Jul 2016)	Jumlah Saham (Per 31 Jul 2016)	Persentase Saham	Nilai Nominal (Rp.100,-/saham) (Rp.)
A. Saham dengan Sertifikat Kolektif						
A.1 Pemegang Saham Pendiri :						
- PT Total Inti Persada	1,926,650,000	0	0	1,926,650,000	56.50%	192,665,000,000
- Pinarto Sutanto	62,232,500	0	0	62,232,500	1.83%	6,223,250,000
Sub Total A.1 :	1,988,882,500	0	0	1,988,882,500	58.33%	198,888,250,000
A.2 Masyarakat						
A.2.1 Pemodal Nasional						
- > = 5%	0	0	0	0	0.00%	0
- Lainnya	1,736,000	0	0	1,736,000	0.05%	173,600,000
Sub Total A.2.1 :	1,736,000	0	0	1,736,000	0.05%	173,600,000
A.2.2 Pemodal Asing						
- > = 5%	0	0	0	0	0.00%	0
- Lainnya	0	0	0	0	0.00%	0
Sub Total A.2.2 :	0	0	0	0	0.00%	0
Sub Total A.2 :	1,736,000	0	0	1,736,000	0.05%	173,600,000
Total (A) :	1,990,618,500	0	0	1,990,618,500	58.38%	199,061,850,000
B. Saham dalam Penitipan Kolektif PT KSEI						
B.1 Pemegang Saham Pendiri :						
- Ir. Djadjang Tanuwidjaja, MSc.	272,802,240	0	0	272,652,240	8.00%	27,265,224,000
- Widodo	416,840	0	0	416,840	0.01%	41,684,000
Sub Total B.1 :	273,219,080	0	0	273,069,080	8.01%	27,306,908,000
B.2 Masyarakat						
B.2.1 Pemodal Nasional						
- > = 5%	0	0	0	0	0.00%	0
- Lainnya	823,030,300	0	0	835,049,580	24.49%	83,504,958,000
Sub Total B.2.1 :	823,030,300	0	0	835,049,580	24.49%	83,504,958,000
B.2.2 Pemodal Asing						
- > = 5%	0	0	0	0	0.00%	0
- Lainnya	323,132,120	0	0	311,262,840	9.13%	31,126,284,000
Sub Total B.2.2 :	323,132,120	0	0	311,262,840	9.13%	31,126,284,000
Sub Total B.2 :	1,146,162,420	0	0	1,146,312,420	33.62%	114,631,242,000
Total (B) :	1,419,381,500	0	0	1,419,381,500	41.62%	141,938,150,000
Total (A + B) :	3,410,000,000	0	0	3,410,000,000	100.00%	341,000,000,000

Jakarta, 31 Juli 2016

 **PT ADIMITRA**
Direktur Administratif Efek
Edi Purnomo
Direktur



PEMEGANG SAHAM PENGENDALI
Bulan : Juli 2016
Emiten : *PT Total Bangun Persada Tbk*

No.	Nama Pemegang Saham	Alamat Pemegang Saham	Jumlah Kepemilikan Saham	Prosentase Kepemilikan
1.	PT Total Inti Persada	C/O PT Total Bangun Persada, Tbk. Jl. Letjend. S. Parman No. 106 Jakarta - 11440	1,926,650,000	56.50%
2.	Pinarto Sutanto	C/O PT Total Bangun Persada, Tbk. Jl. Letjend. S. Parman No. 106 Jakarta - 11440	62,232,500	1.83%

LAPORAN KEPEMILIKAN SAHAM
OLEH DIREKSI DAN KOMISARIS
Bulan : Juli 2016
Emiten : *PT Total Bangun Persada Tbk*

No.	Nama	Jabatan	Jumlah Kepemilikan Saham	Prosentase Kepemilikan
1.	Reyno Stephanus Adhiputranto	Presiden Komisaris/Komisaris Independen	0	0.00%
2.	Pinarto Sutanto	Komisaris	62,232,500	1.83%
3.	Liliana Komajaya, MBA	Komisaris	0	0.00%
4.	Drs. Wibowo	Komisaris	0	0.00%
5.	Rudi Suryajaya Komajaya	Komisaris	0	0.00%
6.	Drs. H. Mustofa, Ak.	Komisaris Independen	0	0.00%
7.	Janti Komadjaja, MSc.	Presiden Direktur	0	0.00%
8.	Ir. Handoyo Rusli, MT.	Direktur	0	0.00%
9.	Akam Wiranjaya	Direktur Independen	0	0.00%
10.	Moeljati Soetrisno	Direktur	0	0.00%
11.	Dedet Syafinal	Direktur	0	0.00%
12.	Lio Sudarto	Direktur	300	0.00%
13.	Saleh	Direktur	0	0.00%
14.	Teddy Budjamin	Direktur	0	0.00%

Jakarta, 31 Juli 2016

Hormat kami,


Edi Purnomo
 Direktur

LAPORAN KEPEMILIKAN EFEK YANG MENCAPAI 5 % ATAU LEBIH
DARI SAHAM YANG DITEMPATKAN DAN DISETOR PENUHEmiten : PT TOTAL BANGUN PERSADA Tbk
BAE : PT ADIMITRA JASA KORPORA
Tanggal : 31 Juli 2016

No	Nama Pemegang Saham	Alamat Pemegang Saham	Status A/I	Jumlah Saham	Pemilikan %
1	PT Total Inti Persada	C/O PT Total Bangun Persada, Tbk. Jl. Letjend. S. Parman No. 106 Jakarta - 11440	I	1,926,650,000	56.50
2	Ir. Djadjang Tanuwidjaja, MSc.	Jl. Tmn Kbn Sirih I No. 16 Rt 002/008 Kampung Bali - Tanah Abang, Jakarta Pusat Nama AB/BK : PT UOB Kay Hian Securities Nama AB/BK : PT Ciptadana Securities Nama AB/BK : PT Daewoo Securities Indonesia Nama AB/BK : PT Semesta Indovest	I	272,652,240	8.00
Jumlah >>				2,199,302,240	64.50

Catatan : Gabungan DPS dlm bentuk WARKAT & C-Best (Scripless)

Jakarta, 31 Juli 2016

PT ADIMITRA JASA KORPORA



Edi Purnomo

Direktur

LAMPIRAN : 2
Peraturan Nomor : X.H.1

FORMULIR NOMOR : X.H.1-2

LAPORAN BULANAN KEPEMILIKAN SAHAM EMITEN ATAU PERUSAHAAN PUBLIK DAN REKAPITULASI YANG TELAH DILAPORKAN

Nama Emiten atau Perusahaan Publik : PT Total Bangun Persada, Tbk.
Nama Biro Administrasi Efek : PT Adimitra Jasa Kopora
Bulan *) dan Tahun : Juli 2016

NPWP : 01.305.568.6-054.000

Posisi Akhir Bulan									Jumlah Hari Yang Memenuhi Syarat **)	
Bulan	MODAL		Pemegang Saham dengan Kepemilikan \geq 5%			Pemegang Saham dengan Kepemilikan < 5%			Bulan Ini	Total Sampai Dengan Bulan Ini
	Dasar (Jumlah Saham)	Disetor (Jumlah Saham)	Jumlah Pemegang Saham	Jumlah Saham	% Kepemilikan Saham	Jumlah Pemegang Saham	Jumlah Saham	% Kepemilikan Saham		
1	2	3	4	5	6	7	8	9	10	11
Januari	5,000,000,000	3,410,000,000	2	2,198,712,240	64.48	3,997	1,211,287,760	35.52	0	0
Februari	5,000,000,000	3,410,000,000	2	2,199,362,240	64.50	4,245	1,210,637,760	35.50	0	0
Maret	5,000,000,000	3,410,000,000	2	2,199,412,240	64.50	4,338	1,210,587,760	35.50	0	0
April	5,000,000,000	3,410,000,000	2	2,199,412,240	64.50	4,442	1,210,587,760	35.50	0	0
Mei	5,000,000,000	3,410,000,000	2	2,199,412,240	64.50	4,205	1,210,587,760	35.50	0	0
Juni	5,000,000,000	3,410,000,000	2	2,199,452,240	64.50	4,133	1,210,547,760	35.50	0	0
Juli	5,000,000,000	3,410,000,000	2	2,199,302,240	64.50	4,162	1,210,697,760	35.50	0	0
Agustus										
September										
Oktober										
November										
Desember										

Keterangan :

*) diisi bulan yang dilaporkan


***) 1. Jumlah Pemegang Saham dengan kepemilikan saham <5% paling sedikit 300 Pihak;

2. Persentase kepemilikan saham <5% adalah sebesar 40% atau lebih dari keseluruhan saham yang disetor

Selain data pada bulan yang dilaporkan, juga disertakan data yang telah dilaporkan.

Jakarta, 31 Juli 2016

PT Adimitra Jasa Kopora

**PT ADIMITRA**
Biro Administrasi Efek
EDI PURNOMO
DIREKTUR