


PT Total Bangun Persada Tbk  
Komposisi Kepemilikan Saham  
(atas dasar Daftar Pemegang Saham Per tanggal 30 Juni 2017)

| Keterangan Pemegang Saham                        | Jumlah Saham<br>(Per 31 Mei 2017) | Konversi<br>(Per 30 Jun 2017) | Withdrawal<br>(Per 30 Jun 2017) | Jumlah Saham<br>(Per 30 Jun 2017) | Persentase Saham | Nilai Nominal<br>(Rp.100,-/saham)<br>(Rp.) |
|--------------------------------------------------|-----------------------------------|-------------------------------|---------------------------------|-----------------------------------|------------------|--------------------------------------------|
| <b>A. Saham dengan Sertifikat Kolektif</b>       |                                   |                               |                                 |                                   |                  |                                            |
| A.1 Pemegang Saham Pendiri :                     |                                   |                               |                                 |                                   |                  |                                            |
| - PT Total Inti Persada                          | 1,926,650,000                     | 0                             | 0                               | 1,926,650,000                     | 56.50%           | 192,665,000,000                            |
| - Pinarito Sutanto                               | 62,232,500                        | 0                             | 0                               | 62,232,500                        | 1.83%            | 6,223,250,000                              |
| Sub Total A.1 :                                  | 1,988,882,500                     | 0                             | 0                               | 1,988,882,500                     | 58.33%           | 198,888,250,000                            |
| A.2 Masyarakat                                   |                                   |                               |                                 |                                   |                  |                                            |
| A.2.1 Pemodal Nasional                           |                                   |                               |                                 |                                   |                  |                                            |
| - > = 5%                                         | 0                                 | 0                             | 0                               | 0                                 | 0.00%            | 0                                          |
| - Lainnya                                        | 1,736,000                         | 0                             | 0                               | 1,736,000                         | 0.05%            | 173,600,000                                |
| Sub Total A.2.1 :                                | 1,736,000                         | 0                             | 0                               | 1,736,000                         | 0.05%            | 173,600,000                                |
| A.2.2 Pemodal Asing                              |                                   |                               |                                 |                                   |                  |                                            |
| - > = 5%                                         | 0                                 | 0                             | 0                               | 0                                 | 0.00%            | 0                                          |
| - Lainnya                                        | 0                                 | 0                             | 0                               | 0                                 | 0.00%            | 0                                          |
| Sub Total A.2.2 :                                | 0                                 | 0                             | 0                               | 0                                 | 0.00%            | 0                                          |
| Sub Total A.2 :                                  | 1,736,000                         | 0                             | 0                               | 1,736,000                         | 0.05%            | 173,600,000                                |
| Total ( A ) :                                    | 1,990,618,500                     | 0                             | 0                               | 1,990,618,500                     | 58.38%           | 199,061,850,000                            |
| <b>B. Saham dalam Penitipan Kolektif PT KSEI</b> |                                   |                               |                                 |                                   |                  |                                            |
| B.1 Pemegang Saham Pendiri :                     |                                   |                               |                                 |                                   |                  |                                            |
| - Ir. Djadjang Tanuwidjaja, MSc.                 | 274,822,340                       | 0                             | 0                               | 274,822,340                       | 8.06%            | 27,482,234,000                             |
| - Widodo                                         | 416,840                           | 0                             | 0                               | 416,840                           | 0.01%            | 41,684,000                                 |
| Sub Total B.1 :                                  | 275,239,180                       | 0                             | 0                               | 275,239,180                       | 8.07%            | 27,523,918,000                             |
| B.2 Masyarakat                                   |                                   |                               |                                 |                                   |                  |                                            |
| B.2.1 Pemodal Nasional                           |                                   |                               |                                 |                                   |                  |                                            |
| - > = 5%                                         | 0                                 | 0                             | 0                               | 0                                 | 0.00%            | 0                                          |
| - Lainnya                                        | 755,485,060                       | 0                             | 0                               | 726,549,060                       | 21.31%           | 72,654,906,000                             |
| Sub Total B.2.1 :                                | 755,485,060                       | 0                             | 0                               | 726,549,060                       | 21.31%           | 72,654,906,000                             |
| B.2.2 Pemodal Asing                              |                                   |                               |                                 |                                   |                  |                                            |
| - > = 5%                                         | 0                                 | 0                             | 0                               | 0                                 | 0.00%            | 0                                          |
| - Lainnya                                        | 388,657,260                       | 0                             | 0                               | 417,593,260                       | 12.25%           | 41,759,326,000                             |
| Sub Total B.2.2 :                                | 388,657,260                       | 0                             | 0                               | 417,593,260                       | 12.25%           | 41,759,326,000                             |
| Sub Total B.2 :                                  | 1,144,142,320                     | 0                             | 0                               | 1,144,142,320                     | 33.55%           | 114,414,232,000                            |
| Total ( B ) :                                    | 1,419,381,500                     | 0                             | 0                               | 1,419,381,500                     | 41.62%           | 141,938,150,000                            |
| Total ( A + B ) :                                | 3,410,000,000                     | 0                             | 0                               | 3,410,000,000                     | 100.00%          | 341,000,000,000                            |

Jakarta, 30 Juni 2017  
  
**PT ADMITRA**  
 Direktur  
 Edi Purnomo

PEMEGANG SAHAM PENGENDALI  
 Bulan : Juni 2017  
 Emiten : PT Total Bangun Persada Tbk

| No. | Nama Pemegang Saham   | Alamat Pemegang Saham                                                                  | Jumlah Kepemilikan Saham | Prosentase Kepemilikan |
|-----|-----------------------|----------------------------------------------------------------------------------------|--------------------------|------------------------|
| 1.  | PT Total Inti Persada | C/O PT Total Bangun Persada, Tbk.<br>Jl. Letjend. S. Parman No. 106<br>Jakarta - 11440 | 1,926,650,000            | 56.50%                 |
| 2.  | Pinarto Sutanto       | C/O PT Total Bangun Persada, Tbk.<br>Jl. Letjend. S. Parman No. 106<br>Jakarta - 11440 | 62,232,500               | 1.83%                  |

LAPORAN KEPEMILIKAN SAHAM  
 OLEH DIREKSI DAN KOMISARIS  
 Bulan : Juni 2017  
 Emiten : PT Total Bangun Persada Tbk

| No. | Nama                         | Jabatan                                 | Jumlah Kepemilikan Saham | Prosentase Kepemilikan |
|-----|------------------------------|-----------------------------------------|--------------------------|------------------------|
| 1.  | Reyno Stephanus Adhiputranto | Presiden Komisaris/Komisaris Independen | 0                        | 0.00%                  |
| 2.  | Pinarto Sutanto              | Komisaris                               | 62,232,500               | 1.83%                  |
| 3.  | Liliana Komajaya, MBA        | Komisaris                               | 0                        | 0.00%                  |
| 4.  | Drs. Wibowo                  | Komisaris                               | 0                        | 0.00%                  |
| 5.  | Rudi Suryajaya Komajaya      | Komisaris                               | 0                        | 0.00%                  |
| 6.  | Rusdy Daryono                | Komisaris Independen                    | 0                        | 0.00%                  |
| 7.  | Janti Komadjaja, MSc.        | Presiden Direktur                       | 0                        | 0.00%                  |
| 8.  | Ir. Handoyo Rusli, MT.       | Direktur                                | 0                        | 0.00%                  |
| 9.  | Akam Wiranjaya               | Direktur Independen                     | 0                        | 0.00%                  |
| 10. | Moeljati Soetrisno           | Direktur                                | 0                        | 0.00%                  |
| 11. | Dedet Syafinal               | Direktur                                | 0                        | 0.00%                  |
| 12. | Lio Sudarto                  | Direktur                                | 0                        | 0.00%                  |
| 13. | Saleh                        | Direktur                                | 0                        | 0.00%                  |
| 14. | Teddy Budjamin               | Direktur                                | 0                        | 0.00%                  |

Jakarta, 30 Juni 2017

Hormat kami,  
  
**PT ADIMITRA**  
 PT Industriasi Etek  
  
 Edi Purnomo  
 Direktur


LAPORAN KEPEMILIKAN EFEK YANG MENCAPI 5 % ATAU LEBIH  
DARI SAHAM YANG DITEMPATKAN DAN DISETOR PENUH

Emiten : PT TOTAL BANGUN PERSADA Tbk  
BAE : PT ADIMITRA JASA KORPORA  
Tanggal : 30 Juni 2017

| No        | Nama Pemegang Saham            | Alamat Pemegang Saham                                                                                                                                                                                                                                                    | Status A/I | Jumlah Saham  | Pemilikan % |
|-----------|--------------------------------|--------------------------------------------------------------------------------------------------------------------------------------------------------------------------------------------------------------------------------------------------------------------------|------------|---------------|-------------|
| 1         | PT Total Inti Persada          | C/O PT Total Bangun Persada, Tbk.<br>Jl. Letjend. S. Parman No. 106<br>Jakarta - 11440<br>Ledger : 000001                                                                                                                                                                | I          | 1,926,650,000 | 56.50       |
| 2         | Ir. Djadjang Tanuwidjaja, MSc. | Jl. Tmn Kbn Sirih I No. 16 Rt 002/008<br>Kampung Bali - Tanah Abang, Jakarta Pusat<br>Nama AB/BK : PT UOB Kay Hian Sekuritas<br>Nama AB/BK : PT KGI Sekuritas Indonesia<br>Nama AB/BK : PT Semesta Indovest Sekuritas<br>Nama AB/BK : PT Mirae Asset Sekuritas Indonesia | I          | 274,822,340   | 8.06        |
| Jumlah >> |                                |                                                                                                                                                                                                                                                                          |            | 2,201,472,340 | 64.56       |

Catatan : Gabungan DPS dlm bentuk WARKAT & C-Best (Scripless)

Jakarta, 30 Juni 2017  
PT ADIMITRA JASA KORPORA



**PT ADIMITRA**  
PT ADIMITRA JASA KORPORA  
Edi Purnomo  
Direktur

LAMPIRAN : 2  
Peraturan Nomor : X.H.1

FORMULIR NOMOR : X.H.1-2

LAPORAN BULANAN KEPEMILIKAN SAHAM EMITEN ATAU PERUSAHAAN PUBLIK DAN REKAPITULASI YANG TELAH DILAPORKAN

Nama Emiten atau Perusahaan Publik : PT Total Bangun Persada, Tbk.  
Nama Biro Administrasi Efek : PT Adimitra Jasa Kopora  
Bulan \*) dan Tahun : Juni 2017

NPWP : 01.305.568.6-054.000

| Posisi Akhir Bulan |                         |                           |                                             |               |                     |                                        |               |                     | Jumlah Hari Yang Memenuhi Syarat<br>**) |                               |
|--------------------|-------------------------|---------------------------|---------------------------------------------|---------------|---------------------|----------------------------------------|---------------|---------------------|-----------------------------------------|-------------------------------|
| Bulan              | MODAL                   |                           | Pemegang Saham dengan Kepemilikan $\geq$ 5% |               |                     | Pemegang Saham dengan Kepemilikan < 5% |               |                     | Bulan Ini                               | Total Sampai Dengan Bulan Ini |
|                    | Dasar<br>(Jumlah Saham) | Disetor<br>(Jumlah Saham) | Jumlah Pemegang Saham                       | Jumlah Saham  | % Kepemilikan Saham | Jumlah Pemegang Saham                  | Jumlah Saham  | % Kepemilikan Saham |                                         |                               |
| 1                  | 2                       | 3                         | 4                                           | 5             | 6                   | 7                                      | 8             | 9                   | 10                                      | 11                            |
| Januari            | 5,000,000,000           | 3,410,000,000             | 2                                           | 2,199,814,140 | 64.51               | 3,586                                  | 1,210,185,860 | 35.49               | 0                                       | 0                             |
| Februari           | 5,000,000,000           | 3,410,000,000             | 2                                           | 2,199,812,340 | 64.51               | 3,396                                  | 1,210,187,660 | 35.49               | 0                                       | 0                             |
| Maret              | 5,000,000,000           | 3,410,000,000             | 2                                           | 2,200,422,340 | 64.53               | 3,476                                  | 1,209,577,660 | 35.47               | 0                                       | 0                             |
| April              | 5,000,000,000           | 3,410,000,000             | 2                                           | 2,201,472,340 | 64.56               | 3,416                                  | 1,208,527,660 | 35.44               | 0                                       | 0                             |
| Mei                | 5,000,000,000           | 3,410,000,000             | 2                                           | 2,201,472,340 | 64.56               | 3,766                                  | 1,208,527,660 | 35.44               | 0                                       | 0                             |
| Juni               | 5,000,000,000           | 3,410,000,000             | 2                                           | 2,201,472,340 | 64.56               | 3,769                                  | 1,208,527,660 | 35.44               | 0                                       | 0                             |
| Juli               |                         |                           |                                             |               |                     |                                        |               |                     |                                         |                               |
| Agustus            |                         |                           |                                             |               |                     |                                        |               |                     |                                         |                               |
| September          |                         |                           |                                             |               |                     |                                        |               |                     |                                         |                               |
| Oktober            |                         |                           |                                             |               |                     |                                        |               |                     |                                         |                               |
| November           |                         |                           |                                             |               |                     |                                        |               |                     |                                         |                               |
| Desember           |                         |                           |                                             |               |                     |                                        |               |                     |                                         |                               |

Keterangan :

\*) diisi bulan yang dilaporkan


\*\*\*) 1. Jumlah Pemegang Saham dengan kepemilikan saham <5% paling sedikit 300 Pihak;

2. Persentase kepemilikan saham <5% adalah sebesar 40% atau lebih dari keseluruhan saham yang disetor

Selain pada bulan yang dilaporkan, juga disertakan data yang telah dilaporkan.

Jakarta, 30 Juni 2017

PT Adimitra Jasa Kopora

**ADIMITRA**  
Biro Administrasi Efek  
EDY PURNOMO  
DIREKTUR