


PT Total Bangun Persada Tbk
Komposisi Kepemilikan Saham
(atas dasar Daftar Pemegang Saham Per tanggal 30 April 2013)

Keterangan Pemegang Saham	Jumlah Saham (Per 31 Mrt 2013)	Konversi (Per 30 Apr 2013)	Withdrawal (Per 30 Apr 2013)	Jumlah Saham (Per 30 Apr 2013)	Persentase Saham	Nilai Nominal (Rp.100,-/saham) (Rp.)
A. Saham dengan Sertifikat Kolektif						
A.1 Pemegang Saham Pendiri :						
- PT Total Inti Persada	1,926,650,000	0	0	1,926,650,000	56.50%	192,665,000,000
- Pinarto Sutanto	62,232,500	0	0	62,232,500	1.83%	6,223,250,000
Sub Total A.1 :	1,988,882,500	0	0	1,988,882,500	58.33%	198,888,250,000
A.2 Masyarakat						
A.2.1 Pemodal Nasional						
- > = 5%	0	0	0	0	0.00%	0
- Lainnya	1,736,000	0	0	1,736,000	0.05%	173,600,000
Sub Total A.2.1 :	1,736,000	0	0	1,736,000	0.05%	173,600,000
A.2.2 Pemodal Asing						
- > = 5%	0	0	0	0	0.00%	0
- Lainnya	0	0	0	0	0.00%	0
Sub Total A.2.2 :	0	0	0	0	0.00%	0
Sub Total A.2 :	1,736,000	0	0	1,736,000	0.05%	173,600,000
Total (A) :	1,990,618,500	0	0	1,990,618,500	58.38%	199,061,850,000
B. Saham dalam Penitipan Kolektif PT KSEI						
B.1 Pemegang Saham Pendiri :						
- Ir. Djadjang Tanuwidjaja, MSc.	241,379,600	0	0	241,996,100	7.10%	24,199,610,000
- Ir. Komajaya	24,800,000	0	0	24,800,000	0.73%	2,480,000,000
- Widodo	19,070,040	0	0	19,070,040	0.56%	1,907,004,000
Sub Total B.1 :	285,249,640	0	0	285,866,140	8.38%	28,586,614,000
B.2 Masyarakat						
B.2.1 Pemodal Nasional						
- > = 5%	0	0	0	0	0.00%	0
- Lainnya	876,482,300	0	0	860,251,800	25.23%	86,025,180,000
Sub Total B.2.1 :	876,482,300	0	0	860,251,800	25.23%	86,025,180,000
B.2.2 Pemodal Asing						
- > = 5%	0	0	0	0	0.00%	0
- Lainnya	257,649,560	0	0	273,263,560	8.01%	27,326,356,000
Sub Total B.2.2 :	257,649,560	0	0	273,263,560	8.01%	27,326,356,000
Sub Total B.2 :	1,134,131,860	0	0	1,133,515,360	33.24%	113,351,536,000
Total (B) :	1,419,381,500	0	0	1,419,381,500	41.62%	141,938,150,000
Total (A + B) :	3,410,000,000	0	0	3,410,000,000	100.00%	341,000,000,000

Jakarta, 30 April 2013


 Edi Purnomo
 Direktur

PEMEGANG SAHAM PENGENDALI
 Bulan : April 2013
 Emiten : PT Total Bangun Persada Tbk

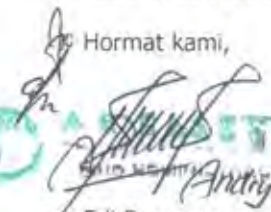
No.	Nama Pemegang Saham	Alamat Pemegang Saham	Jumlah Kepemilikan Saham	Prosentase Kepemilikan
1.	PT Total Inti Persada	C/O PT Total Bangun Persada, Tbk. Jl. Letjend. S. Parman No. 106 Jakarta - 11440	1,926,650,000	56.50%
2.	Ir. Komajaya	Jl. Kemanggisan Jaya No. 8 Rt 002/008 Kemanggisan, Pal Merah Jakarta Barat Nama AB/BK : PT Kim Eng Securities	24,800,000	0.73%
3.	Pinarto Sutanto	C/O PT Total Bangun Persada, Tbk. Jl. Letjend. S. Parman No. 106 Jakarta - 11440	62,232,500	1.83%
4.	Widodo	Jl. Katalia II No.1 RT.003/005 Kota Bambu Utara, Palmerah, Jakarta Barat Nama AB/BK : Kim Eng Securities	19,070,040	0.56%

LAPORAN KEPEMILIKAN SAHAM
 OLEH DIREKSI DAN KOMISARIS
 Bulan : April 2013
 Emiten : PT Total Bangun Persada Tbk

No.	Nama	Jabatan	Jumlah Kepemilikan Saham	Prosentase Kepemilikan
1.	Ir. Komajaya	Presiden Komisaris	24,800,000	0.73%
2.	Pinarto Sutanto	Komisaris	62,232,500	1.83%
3.	Liliana Komajaya, MBA	Komisaris	0	0.00%
4.	Drs. Wibowo	Komisaris	0	0.00%
5.	Drs. H. Mustofa, Ak.	Komisaris Independen	0	0.00%
6.	Reyno Stephanus Adhiputranto	Komisaris Independen	0	0.00%
7.	Janti Komadjaja, MSc.	Presiden Direktur	0	0.00%
8.	Ir. Handoyo Rusli, MT.	Direktur	0	0.00%
9.	Akam Wiranjaya	Direktur	0	0.00%
10.	Moeljati Soetrisno	Direktur	50,120	0.00%
11.	Dedet Syafinal	Direktur	0	0.00%
12.	Lio Sudarto	Direktur	300	0.00%
13.	Saleh	Direktur	0	0.00%

Jakarta, 30 April 2013

Hormat kami,



Edi Purnomo
 Direktur

LAPORAN KEPEMILIKAN EFEK YANG MENCAPAI 5 % ATAU LEBIH
DARI SAHAM YANG DITEMPATKAN DAN DISETOR PENUH

Emiten : PT TOTAL BANGUN PERSADA Tbk
 BAE : PT ADIMITRA TRANSFERINDO
 Tanggal : 30 April 2013

No	Nama Pemegang Saham	Alamat Pemegang Saham	Status A/I	Jumlah Saham	Pemilikan %
1	PT Total Inti Persada	C/O PT Total Bangun Persada, Tbk. Jl. Letjend. S. Parman No. 106 Jakarta - 11440	I	1,926,650,000	56.50
2	Ir. Djadjang Tanuwidjaja, MSc.	Jl. Trm Kbn Sirih I No. 16 Rt 002/008 Kampung Bali - Tanah Abang, Jakarta Pusat PT. Bumimas Megahprima, Jl. Tarogong Raya No. 18 Cilandak Barat Nama AB/BK : PT UOB Kay Hian Securities Nama AB/BK : PT Kim Eng Securities Nama AB/BK : PT Semesta Indovest	I	241,996,100	7.10
Jumlah >>				2,168,646,100	63.60

Catatan : Gabungan DPS dlm bentuk WARKAT & C-Best (Scripless)

Jakarta, 30 April 2013
 PT ADIMITRA TRANSFERINDO




Edi Purnomo
 Direktur

FORMULIR NOMOR : X.H.1-2

LAPORAN BULANAN KEPEMILIKAN SAHAM EMITEN ATAU PERUSAHAAN PUBLIK DAN REKAPITULASI YANG TELAH DILAPORKAN

Nama Emiten atau Perusahaan Publik : PT Total Bangun Persada, Tbk.

NPWP : 01.305.586.6-054.000

Nama Biro Administrasi Efek : PT Adimitra Transferindo

Bulan *) dan Tahun : April 2013

Posisi Akhir Bulan									Jumlah Hari Yang Memenuhi Syarat **)	
Bulan	MODAL		Pemegang Saham dengan Kepemilikan ≥ 5%			Pemegang Saham dengan Kepemilikan < 5%			Bulan Ini	Total Sampai Dengan Bulan Ini
	Dasar (Jumlah Saham)	Disetor (Jumlah Saham)	Jumlah Pemegang Saham	Jumlah Saham	% Kepemilikan Saham	Jumlah Pemegang Saham	Jumlah Saham	% Kepemilikan Saham		
1	2	3	4	5	6	7	8	9	10	11
Januari	5,000,000,000	3,410,000,000	2	2,170,146,100	63.64	3,171	1,239,853,900	36.36	0	0
Februari	5,000,000,000	3,410,000,000	2	2,168,646,100	63.60	3,172	1,241,353,900	36.40	0	0
Maret	5,000,000,000	3,410,000,000	2	2,168,029,600	63.58	3,875	1,241,970,400	36.42	0	0
April	5,000,000,000	3,410,000,000	2	2,168,646,100	63.60	3,800	1,241,353,900	36.40	0	0
Mei										
Juni										
Juli										
Agustus										
September										
Oktober										
November										
Desember										


Keterangan :

*) diisi bulan yang dilaporkan

**) 1. Jumlah Pemegang Saham dengan kepemilikan saham <5% paling sedikit 300 Pihak;

2. Persentase kepemilikan saham >5% adalah sebesar 40% atau lebih dari keseluruhan saham yang disetor

Selain data pada bulan yang dilaporkan, juga disertakan data yang telah dilaporkan.

Jakarta, 30 April 2013
PT Adimitra Transferindo

EDI PURNOMO
DIREKTUR

LAPORAN KEGIATAN REGISTRASI

Entitas : PT TOTAL BANGUN PERSADA, Tbk
D A E : PT. ADIMITRA TRANSFERINDO
Tanggal : 30 April 2013

No	NAMA KEGIATAN	SEBELUMNYA		SEKARANG		PERUBAHAN (NAIK/TURUN)
		J U M L A H	S A T U A N	J U M L A H	S A T U A N	
I	KEPEMILIKAN					
	A. Pemodal Asing	257,849,560	saham	273,263,560	saham	15,614,000
	B. Pemodal Nasional	3,152,350,440	saham	3,136,736,440	saham	-15,614,000
	C. S & MODAL DISETOR	2	pemodal	2	pemodal	0
II	MUTASI/PERUBAHAN :					
	A. Pemindahan Hak	0	pemodal	0	pemodal	0
	B. Splitting	0	pemodal	0	pemodal	0
	C. Penggabungan	0	pemodal	0	pemodal	0
III	LAIN - LAIN					
	A. Persohonan Penggantian Saham Hilang	0	pemodal	0	pemodal	0
	B. Penerimaan Saham - Pengganti	0	pemodal	0	pemodal	0
	C. Gugatan Dividen/ Bonus/Right/Divi.		pemodal		pemodal	
	D. Penyelesaian Gugatan		pemodal		pemodal	

Jakarta, 30 April 2013

PT. ADIMITRA TRANSFERINDO



Andro

EDI PURNOMO

Direktur

LAPORAN NEGOTIASI NEGOTIABLE

Entitas : PT TOTAL DAMAM PERSADA, Tbk
 R. N. E : PT. ADIMITRA TRANSFERKODI
 Tanggal : 30 April 2017

KETERANGAN	PEMBELIAN DALAM STANDAR STANDAR PERSEKIPAN			PEMBELIAN TIADA DALAM STANDAR STANDAR PERSEKIPAN			J U M L A H		
	Jml. P. E	Jml. Efek	% Kepemilikan	Jml. P. E	Jml. Efek	% Kepemilikan	Jml. P. E	Jml. Efek	% Kepemilikan
Permodalan Pasif :									
1. Permodalan Lancarisia	210	33,500	0.00	3,407	599,398,306	17.58	3,594	599,431,806	17.58
2. Cadangan Dana Perseksi	0	0	0.00	43	71,249,220	2.09	43	71,249,220	2.09
3. Reusensi	0	0	0.00	11	174,728,120	5.12	11	174,728,120	5.12
4. Persepsi Terbatas	1	500	0.00	30	1,904,937,704	58.21	31	1,904,937,704	58.21
5. Lainnya	0	0	0.00	59	306,391,500	8.99	59	306,391,500	8.99
Dok. Total	210	34,000	0.00	3,830	3,136,802,440	91.99	3,730	3,136,736,440	91.99
Permodalan Aktif :									
1. Permodalan Aktif	0	0	0.00	12	1,262,920	0.04	12	1,262,920	0.04
2. Dana Usaha Aktif	0	0	0.00	54	273,000,640	7.93	54	273,000,640	7.93
3. Lainnya	0	0	0.00	0	0	0.00	0	0	0.00
Dok. Total	0	0	0.00	66	273,263,560	8.01	66	273,263,560	8.01
Total	210	34,000	0.00	3,896	3,409,066,000	100.00	3,804	3,410,000,000	100.00

Lampiran : Per-Pesangang Efek

Jakarta, 30 April 2017

PT. ADIMITRA TRANSFERKODI

 Andry
 EDI PRASENO
 Direktur

FORMULIR : X. H. 1-4

LAPORAN KEGIATAN REGISTRASI

Entitas : PT TOTAL BANGUN PERSADA, Tbk
 S. A. E : PT. ADIMITRA TRANSFERINDO
 Tanggal : 30 April 2013

No	DENOMINASI S. S. K	JUMLAH S. S. K	JUMLAH EFEK
1	501 atau lebih	2.658	3.409.889.845
2	500	108	54.000
3	101 - 499	787	235.279
4	100	172	17.200
5	1 - 99	82	3.576
TOTAL		3.807	3.410.000.000

Jakarta, 30 April 2013

PT. ADIMITRA TRANSFERINDO



PT. ADIMITRA TRANSFERINDO

Andry
 ANDRY PURNOMO

Direktur

LAPORAN REGISTRASI REGISTRASI

Entitas : PT TOTAL DAMCIK PEKASADA, TM
D.N.E : PT. ADIMITRA TRANSFERINDO
Tanggal : 30 April 2013

NO	WILAYAH	JUMLAH PEKERJA SAHAB						JUMLAH EFEK						JUMLAH	PERSEN	
		PERD- RANGAI	LDG/DOH USABA	DANA REKASA	PEREKAS- AN ASING	LDG/DOH USABA ASING	LAIN- LAIN	PERDASAS- AN ASING	LDG/DOH USABA	DANAREKSA	PERDASAS- AN ASING	LDG/DOH ASING	LAIN- LAIN			
1	YOGYA	156	0	0	0	0	0	156	3,080,320	0	0	0	0	0	3,080,320	0.11
2	PAGARADJEN	1	0	0	0	0	0	1	200	0	0	0	0	0	200	0.00
3	PAGARADJEN	2	0	0	0	0	0	2	4,700	0	0	0	0	0	4,700	0.00
4	JAMBE	1	0	0	0	0	0	1	200	0	0	0	0	0	200	0.00
5	PUSP. SUMATRA SELATAN	1	0	0	0	0	0	1	6,200	0	0	0	0	0	6,200	0.00
6	DEKAT	1	0	0	0	0	0	1	22,320	0	0	0	0	0	22,320	0.00
7	JAKARTA	2,777	156	0	10	48	0	2,971	550,012,236	12,520,868,504	0	954,420	194,662,820	0	3,266,497,990	95.79
8	JAKARTA PUSAT	9	2	0	0	0	0	11	336,260	1,400,000	0	0	0	0	1,736,260	0.05
9	JAKARTA BARAT	1	0	0	0	0	0	1	400	0	0	0	0	0	400	0.00
10	JAKARTA UTARA	0	1	0	0	0	0	1	0	10,629,500	0	0	0	0	10,629,500	0.31
11	JAKARTA TIMUR	2	0	0	0	0	0	2	12,700	0	0	0	0	0	12,700	0.00
12	JAKARTA SELATAN	2	0	0	0	0	0	2	116,400	0	0	0	0	0	116,400	0.00
13	BARONG	194	1	0	0	0	0	195	4,970,640	4,250,000	0	0	0	0	9,220,640	0.27
14	BOGOR	1	0	0	0	0	0	1	5,000	0	0	0	0	0	5,000	0.00
15	CIANJUR	1	0	0	0	0	0	1	20,100	0	0	0	0	0	20,100	0.00
16	DEPOK	1	0	0	0	0	0	1	420	0	0	0	0	0	420	0.00
17	PUSP. JAWA TENGAH	1	0	0	0	0	0	1	124,000	0	0	0	0	0	124,000	0.00
18	SEMARANG	85	0	0	0	0	0	85	3,181,420	0	0	0	0	0	3,181,420	0.09
19	SOLID/SURABAYA	4	1	0	0	0	0	5	161,300	1,240	0	0	0	0	162,540	0.00
20	TEGAL	1	0	0	0	0	0	1	1,736,000	0	0	0	0	0	1,736,000	0.05
21	YOGYAKARTA	47	0	0	0	0	0	47	510,820	0	0	0	0	0	510,820	0.01
22	PUSP JAWA TIMUR	1	0	0	0	0	0	1	3,720	0	0	0	0	0	3,720	0.00
23	SURABAYA	280	1	0	0	0	0	280	32,850,120	155,000	0	0	0	0	33,005,120	0.97
24	SURABAYA	1	0	0	0	0	0	1	200,000	300	0	0	0	0	200,300	0.01
25	ANTASARI	20	0	0	0	0	0	20	1,120,980	0	0	0	0	0	1,120,980	0.03
26	KUPANG	2	0	0	0	0	0	2	600	0	0	0	0	0	600	0.00
27	SURABAYA	3	0	0	0	0	0	3	136,540	0	0	0	0	0	136,540	0.00
28	SURABAYA	0	0	0	0	1	0	1	0	0	0	0	19,500	0	19,500	0.00
29		1	0	0	0	0	0	1	300	0	0	0	0	0	300	0.00
TOTAL P E S E R T A I E														3,410,000,000	100.00	

Jakarta, 30 April 2013
PT. ADIMITRA TRANSFERINDO.

Andry
Andry
EDY PURNOMO