


PT Total Bangun Persada Tbk  
Komposisi Kepemilikan Saham  
(atas dasar Daftar Pemegang Saham Per tanggal 31 Oktober 2017)

Keterangan Pemegang Saham	Jumlah Saham (Per 30 Sep 2017)	Konversi (Per 31 Okt 2017)	Withdrawal (Per 31 Okt 2017)	Jumlah Saham (Per 31 Okt 2017)	Persentase Saham	Nilai Nominal (Rp.100,-/saham) (Rp.)
<b>A. Saham dengan Sertifikat Kolektif</b>						
<b>A.1 Pemegang Saham Pendiri :</b>						
- PT Total Inti Persada	1,926,650,000	0	0	1,926,650,000	56.50%	192,665,000,000
- Pinarto Sutanto	62,232,500	0	0	62,232,500	1.83%	6,223,250,000
Sub Total A.1 :	1,988,882,500	0	0	1,988,882,500	58.33%	198,888,250,000
<b>A.2 Masyarakat</b>						
<b>A.2.1 Pemodal Nasional</b>						
- > = 5%	0	0	0	0	0.00%	0
- Lainnya	1,736,000	0	0	1,736,000	0.05%	173,600,000
Sub Total A.2.1 :	1,736,000	0	0	1,736,000	0.05%	173,600,000
<b>A.2.2 Pemodal Asing</b>						
- > = 5%	0	0	0	0	0.00%	0
- Lainnya	0	0	0	0	0.00%	0
Sub Total A.2.2 :	0	0	0	0	0.00%	0
Sub Total A.2 :	1,736,000	0	0	1,736,000	0.05%	173,600,000
Total ( A ) :	1,990,618,500	0	0	1,990,618,500	58.38%	199,061,850,000
<b>B. Saham dalam Penitipan Kolektif PT KSEI</b>						
<b>B.1 Pemegang Saham Pendiri :</b>						
- Ir. Djadjang Tanuwidjaja, MSc.	275,531,640	0	0	276,626,840	8.11%	27,662,684,000
- Widodo	416,840	0	0	416,840	0.01%	41,684,000
Sub Total B.1 :	275,948,480	0	0	277,043,680	8.12%	27,704,368,000
<b>B.2 Masyarakat</b>						
<b>B.2.1 Pemodal Nasional</b>						
- > = 5%	0	0	0	0	0.00%	0
- Lainnya	702,029,660	0	0	707,814,760	20.76%	70,781,476,000
Sub Total B.2.1 :	702,029,660	0	0	707,814,760	20.76%	70,781,476,000
<b>B.2.2 Pemodal Asing</b>						
- > = 5%	0	0	0	0	0.00%	0
- Lainnya	441,403,360	0	0	434,523,060	12.74%	43,452,306,000
Sub Total B.2.2 :	441,403,360	0	0	434,523,060	12.74%	43,452,306,000
Sub Total B.2 :	1,143,433,020	0	0	1,142,337,820	33.50%	114,233,782,000
Total ( B ) :	1,419,381,500	0	0	1,419,381,500	41.62%	141,938,150,000
<b>Total ( A + B ) :</b>	<b>3,410,000,000</b>	<b>0</b>	<b>0</b>	<b>3,410,000,000</b>	<b>100.00%</b>	<b>341,000,000,000</b>

Jakarta, 31 Oktober 2017

  
**PT ADMITRA**  
Direktur Administrasi Efek  
Direktur

PEMEGANG SAHAM PENGENDALI  
Bulan : Oktober 2017  
Emiten : PT Total Bangun Persada Tbk


No.	Nama Pemegang Saham	Alamat Pemegang Saham	Jumlah Kepemilikan Saham	Prosentase Kepemilikan
1.	PT Total Inti Persada	C/O PT Total Bangun Persada, Tbk. Jl. Letjend. S. Parman No. 106 Jakarta - 11440	1,926,650,000	56.50%
2.	Pinarto Sutanto	C/O PT Total Bangun Persada, Tbk. Jl. Letjend. S. Parman No. 106 Jakarta - 11440	62,232,500	1.83%

LAPORAN KEPEMILIKAN SAHAM  
OLEH DIREKSI DAN KOMISARIS  
Bulan : Oktober 2017  
Emiten : PT Total Bangun Persada Tbk

No.	Nama	Jabatan	Jumlah Kepemilikan Saham	Prosentase Kepemilikan
1.	Reyno Stephanus Adhiputranto	Presiden Komisaris/Komisaris Independen	0	0.00%
2.	Pinarto Sutanto	Komisaris	62,232,500	1.83%
3.	Liliana Komajaya, MBA	Komisaris	0	0.00%
4.	Drs. Wibowo	Komisaris	0	0.00%
5.	Rudi Suryajaya Komajaya	Komisaris	0	0.00%
6.	Rusdy Daryono	Komisaris Independen	0	0.00%
7.	Janti Komadjaja, MSc.	Presiden Direktur	0	0.00%
8.	Ir. Handoyo Rusli, MT.	Direktur	0	0.00%
9.	Akam Wiranjaya	Direktur Independen	0	0.00%
10.	Moeljati Soetrisno	Direktur	0	0.00%
11.	Dedet Syafinal	Direktur	0	0.00%
12.	Lio Sudarto	Direktur	0	0.00%
13.	Saleh	Direktur	0	0.00%
14.	Teddy Budjamin	Direktur	0	0.00%

Jakarta, 31 Oktober 2017

Hormat kami,




**PT ADMITRA**  
Biro Administrasi Efek  
Edi Purnomo  
Direktur

LAPORAN KEPEMILIKAN EFEK YANG MENCAPAI 5 % ATAU LEBIH  
DARI SAHAM YANG DITEMPATKAN DAN DISETOR PENUHEmiten : PT TOTAL BANGUN PERSADA Tbk  
BAE : PT ADIMITRA JASA KORPORA  
Tanggal : 31 Oktober 2017

No	Nama Pemegang Saham	Alamat Pemegang Saham	Status A/I	Jumlah Saham	Pemilikan %
1	PT Total Inti Persada	C/O PT Total Bangun Persada, Tbk. Jl. Letjend. S. Parman No. 106 Jakarta - 11440 Ledger : 000001	I	1,926,650,000	56.50
2	Ir. Djadjang Tanuwidjaja, MSc.	Jl. Tmn Kbn Sirih I No. 16 Rt 002/008 Kampung Bali - Tanah Abang, Jakarta Pusat Nama AB/BK : PT UOB Kay Hian Sekuritas Nama AB/BK : PT KGI Sekuritas Indonesia Nama AB/BK : PT Semesta Indovest Sekuritas Nama AB/BK : PT Mirae Asset Sekuritas Indonesia	I	276,626,840	8.11
Jumlah >>				2,203,276,840	64.61

Catatan : Gabungan DPS dlm bentuk WARKAT &amp; C-Best (Scripless)

Jakarta, 31 Oktober 2017  
PT ADIMITRA JASA KORPORA


**PT ADIMITRA**  
Biro Administrasi Efek  
*Andry*  
Edi Purnomo  
Direktur

FORMULIR NOMOR : X.H.1-2

LAMPIRAN : 2  
Peraturan Nomor : X.H.1

**LAPORAN BULANAN KEPEMILIKAN SAHAM EMITEN ATAU PERUSAHAAN PUBLIK DAN REKAPITULASI YANG TELAH DILAPORKAN**

Nama Emiten atau Perusahaan Publik : PT Total Bangun Persada, Tbk.  
Nama Biro Administrasi Efek : PT Adimitra Jasa Kopora  
Bulan \*) dan Tahun : Oktober 2017

NPWP : 01.305.568.6-054.000

Bulan	Posisi Akhir Bulan								Jumlah Hari Yang Memenuhi Syarat **)	
	MODAL		Pemegang Saham dengan Kepemilikan $\geq$ 5%			Pemegang Saham dengan Kepemilikan $<$ 5%			Bulan Ini	Total Sampai Dengan Bulan Ini
	Dasar (Jumlah Saham)	Disetor (Jumlah Saham)	Jumlah Pemegang Saham	Jumlah Saham	% Kepemilikan Saham	Jumlah Pemegang Saham	Jumlah Saham	% Kepemilikan Saham		
1	2	3	4	5	6	7	8	9	10	11
Januari	5,000,000,000	3,410,000,000	2	2,199,814,140	64.51	3,586	1,210,185,860	35.49	0	0
Februari	5,000,000,000	3,410,000,000	2	2,199,812,340	64.51	3,396	1,210,187,660	35.49	0	0
Maret	5,000,000,000	3,410,000,000	2	2,200,422,340	64.53	3,476	1,209,577,660	35.47	0	0
April	5,000,000,000	3,410,000,000	2	2,201,472,340	64.56	3,416	1,208,527,660	35.44	0	0
Mei	5,000,000,000	3,410,000,000	2	2,201,472,340	64.56	3,766	1,208,527,660	35.44	0	0
Juni	5,000,000,000	3,410,000,000	2	2,201,472,340	64.56	3,769	1,208,527,660	35.44	0	0
Juli	5,000,000,000	3,410,000,000	2	2,202,121,640	64.58	3,690	1,207,878,360	35.42	0	0
Agustus	5,000,000,000	3,410,000,000	2	2,202,181,640	64.58	3,556	1,207,818,360	35.42	0	0
September	5,000,000,000	3,410,000,000	2	2,202,181,640	64.58	3,499	1,207,818,360	35.42	0	0
Oktober	5,000,000,000	3,410,000,000	2	2,203,276,840	64.61	3,712	1,206,723,160	35.39	0	0
November										
Desember										

Keterangan :

\*) diisi bulan yang dilaporkan

\*\*\*) 1. Jumlah Pemegang Saham dengan kepemilikan saham  $<$ 5% paling sedikit 300 Pihak;

2. Persentase kepemilikan saham  $<$ 5% adalah sebesar 40% atau lebih dari keseluruhan saham yang disetor

Selain data pada bulan yang dilaporkan, juga disertakan data yang telah dilaporkan.

Jakarta, 31 Oktober 2017  
PT Adimitra Jasa Kopora  
**ADIMITRA**  
Biro Administrasi Efek  
EDI PURNOMO  
DIREKTUR