


PT Total Bangun Persada Tbk
Komposisi Kepemilikan Saham
(atas dasar Daftar Pemegang Saham Per tanggal 31 Desember 2017)

Keterangan Pemegang Saham	Jumlah Saham (Per 30 Nov 2017)	Konversi (Per 31 Des 2017)	Withdrawal (Per 31 Des 2017)	Jumlah Saham (Per 31 Des 2017)	Persentase Saham	Nilai Nominal (Rp.100,-/saham) (Rp.)
A. Saham dengan Sertifikat Kolektif						
A.1 Pemegang Saham Pendiri :						
- PT Total Inti Persada	1,926,650,000	0	0	1,926,650,000	56.50%	192,665,000,000
- Pinarto Sutanto	62,232,500	0	0	62,232,500	1.83%	6,223,250,000
Sub Total A.1 :	1,988,882,500	0	0	1,988,882,500	58.33%	198,888,250,000
A.2 Masyarakat						
A.2.1 Pemodal Nasional						
- > = 5%	0	0	0	0	0.00%	0
- Lainnya	1,736,000	0	0	1,736,000	0.05%	173,600,000
Sub Total A.2.1 :	1,736,000	0	0	1,736,000	0.05%	173,600,000
A.2.2 Pemodal Asing						
- > = 5%	0	0	0	0	0.00%	0
- Lainnya	0	0	0	0	0.00%	0
Sub Total A.2.2 :	0	0	0	0	0.00%	0
Sub Total A.2 :	1,736,000	0	0	1,736,000	0.05%	173,600,000
Total (A) :	1,990,618,500	0	0	1,990,618,500	58.38%	199,061,850,000
B. Saham dalam Penitipan Kolektif PT KSEI						
B.1 Pemegang Saham Pendiri :						
- Ir. Djadjang Tanuwidjaja, MSc.	276,615,540	0	0	277,376,240	8.13%	27,737,624,000
- Widodo	416,840	0	0	416,840	0.01%	41,684,000
Sub Total B.1 :	277,032,380	0	0	277,793,080	8.15%	27,779,308,000
B.2 Masyarakat						
B.2.1 Pemodal Nasional						
- > = 5%	0	0	0	0	0.00%	0
- Lainnya	689,392,760	0	0	666,211,960	19.54%	66,621,196,000
Sub Total B.2.1 :	689,392,760	0	0	666,211,960	19.54%	66,621,196,000
B.2.2 Pemodal Asing						
- > = 5%	0	0	0	0	0.00%	0
- Lainnya	452,956,360	0	0	475,376,460	13.94%	47,537,646,000
Sub Total B.2.2 :	452,956,360	0	0	475,376,460	13.94%	47,537,646,000
Sub Total B.2 :	1,142,349,120	0	0	1,141,588,420	33.48%	114,158,842,000
Total (B) :	1,419,381,500	0	0	1,419,381,500	41.62%	141,938,150,000
Total (A + B) :	3,410,000,000	0	0	3,410,000,000	100.00%	341,000,000,000

Jakarta, 31 Desember 2017


PT ADMITRA
Edy Rumanung
Direktur

PEMEGANG SAHAM PENGENDALI
 Bulan : Desember 2017
 Emiten : PT Total Bangun Persada Tbk



No.	Nama Pemegang Saham	Alamat Pemegang Saham	Jumlah Kepemilikan Saham	Prosentase Kepemilikan
1.	PT Total Inti Persada	C/O PT Total Bangun Persada, Tbk. Jl. Letjend. S. Parman No. 106 Jakarta - 11440	1,926,650,000	56.50%
2.	Pinarto Sutanto	C/O PT Total Bangun Persada, Tbk. Jl. Letjend. S. Parman No. 106 Jakarta - 11440	62,232,500	1.83%

LAPORAN KEPEMILIKAN SAHAM
 OLEH DIREKSI DAN KOMISARIS
 Bulan : Desember 2017
 Emiten : PT Total Bangun Persada Tbk

No.	Nama	Jabatan	Jumlah Kepemilikan Saham	Prosentase Kepemilikan
1.	Reyno Stephanus Adhiputranto	Presiden Komisaris/Komisaris Independen	0	0.00%
2.	Pinarto Sutanto	Komisaris	62,232,500	1.83%
3.	Liliana Komajaya, MBA	Komisaris	0	0.00%
4.	Drs. Wibowo	Komisaris	0	0.00%
5.	Rudi Suryajaya Komajaya	Komisaris	0	0.00%
6.	Rusdy Daryono	Komisaris Independen	0	0.00%
7.	Janti Komadjaja, MSc.	Presiden Direktur	0	0.00%
8.	Ir. Handoyo Rusli, MT.	Direktur	0	0.00%
9.	Akam Wiranjaya	Direktur Independen	0	0.00%
10.	Moeljati Soetrisno	Direktur	0	0.00%
11.	Dedet Syafinal	Direktur	0	0.00%
12.	Lio Sudarto	Direktur	0	0.00%
13.	Saleh	Direktur	0	0.00%
14.	Teddy Budjamin	Direktur	0	0.00%

Jakarta, 31 Desember 2017


Hormat kami,



PT ADMITRA
Biro Administrasi Efek
 Edi Purnomo
 Direktur

LAPORAN KEPEMILIKAN EFEK YANG MENCAPAI 5 % ATAU LEBIH
DARI SAHAM YANG DITEMPATKAN DAN DISETOR PENUHEmiten : PT TOTAL BANGUN PERSADA Tbk
BAE : PT ADIMITRA JASA KORPORA
Tanggal : 31 Desember 2017

No	Nama Pemegang Saham	Alamat Pemegang Saham	Status A/I	Jumlah Saham	Pemilikan %
1	PT Total Inti Persada	C/O PT Total Bangun Persada, Tbk. Jl. Letjend. S. Parman No. 106 Jakarta - 11440 Ledger : 000001	I	1,926,650,000	56.50
2	Ir. Djadjang Tanuwidjaja, MSc.	Jl. Tmn Kbn Sirih I No. 16 Rt 002/008 Kampung Bali - Tanah Abang, Jakarta Pusat Nama AB/BK : PT UOB Kay Hian Sekuritas Nama AB/BK : PT KGI Sekuritas Indonesia Nama AB/BK : PT Semesta Indovest Sekuritas Nama AB/BK : PT Mirae Asset Sekuritas Indonesia	I	277,376,240	8.13
Jumlah >>				2,204,026,240	64.63

Catatan : Gabungan DPS dlm bentuk WARKAT & C-Best (Scripless)

Jakarta, 31 Desember 2017
PT ADIMITRA JASA KORPORA


PT ADIMITRA
Biro Administrasi Efek

Edi Purnomo
Direktur

FORMULIR NOMOR : X.H.1-2

LAPORAN BULANAN KEPEMILIKAN SAHAM EMITEN ATAU PERUSAHAAN PUBLIK DAN REKAPITULASI YANG TELAH DILAPORKAN

Nama Emiten atau Perusahaan Publik : PT Total Bangun Persada, Tbk.
Nama Biro Administrasi Efek : PT Adimitra Jasa Kopora
Bulan *) dan Tahun : Desember 2017

NPWP : 01.305.568.6-054.000

Bulan	Posisi Akhir Bulan								Jumlah Hari Yang Memenuhi Syarat **)	
	MODAL		Pemegang Saham dengan Kepemilikan \geq 5%			Pemegang Saham dengan Kepemilikan $<$ 5%			Bulan Ini	Total Sampai Dengan Bulan Ini
	Dasar (Jumlah Saham)	Disetor (Jumlah Saham)	Jumlah Pemegang Saham	Jumlah Saham	% Kepemilikan Saham	Jumlah Pemegang Saham	Jumlah Saham	% Kepemilikan Saham		
1	2	3	4	5	6	7	8	9	10	11
Januari	5,000,000,000	3,410,000,000	2	2,199,814,140	64.51	3,586	1,210,185,860	35.49	0	0
Februari	5,000,000,000	3,410,000,000	2	2,199,812,340	64.51	3,396	1,210,187,660	35.49	0	0
Maret	5,000,000,000	3,410,000,000	2	2,200,422,340	64.53	3,476	1,209,577,660	35.47	0	0
April	5,000,000,000	3,410,000,000	2	2,201,472,340	64.56	3,416	1,208,527,660	35.44	0	0
Mei	5,000,000,000	3,410,000,000	2	2,201,472,340	64.56	3,766	1,208,527,660	35.44	0	0
Juni	5,000,000,000	3,410,000,000	2	2,201,472,340	64.56	3,769	1,208,527,660	35.44	0	0
Juli	5,000,000,000	3,410,000,000	2	2,202,121,640	64.58	3,690	1,207,878,360	35.42	0	0
Agustus	5,000,000,000	3,410,000,000	2	2,202,181,640	64.58	3,556	1,207,818,360	35.42	0	0
September	5,000,000,000	3,410,000,000	2	2,202,181,640	64.58	3,499	1,207,818,360	35.42	0	0
Oktober	5,000,000,000	3,410,000,000	2	2,203,276,840	64.61	3,712	1,206,723,160	35.39	0	0
November	5,000,000,000	3,410,000,000	2	2,203,265,540	64.61	3,632	1,206,734,460	35.39	0	0
Desember	5,000,000,000	3,410,000,000	2	2,204,026,240	64.63	3,681	1,205,973,760	35.37	0	0

Keterangan :

*) diisi bulan yang dilaporkan


**1) Jumlah Pemegang Saham dengan kepemilikan saham $<$ 5% paling sedikit 300 Pihak;

2) Persentase kepemilikan saham $<$ 5% adalah sebesar 40% atau lebih dari keseluruhan saham yang disetor

Selain data pada bulan yang dilaporkan, juga disertakan data yang telah dilaporkan.

Jakarta, 31 Desember 2017
PT Adimitra Jasa Kopora

dy



PT ADIMITRA
Biro Administrasi Efek