

PT Total Bangun Persada Tbk
Komposisi Kepemilikan Saham
(atas dasar Daftar Pemegang Saham Per tanggal 30 April 2016)

| Keterangan Pemegang Saham | Jumlah Saham (Per 31 Mrt 2016) | Konversi (Per 30 Apr 2016) | Withdrawal (Per 30 Apr 2016) | Jumlah Saham (Per 30 Apr 2016) | Persentase Saham | Nilai Nominal (Rp.100,-/saham) (Rp.) |
|--|-----------------------------------|-------------------------------|---------------------------------|-----------------------------------|------------------|--|
| A. Saham dengan Sertifikat Kolektif | | | | | | |
| A.1 Pemegang Saham Pendiri : | | | | | | |
| - PT Total Inti Persada | 1,926,650,000 | 0 | 0 | 1,926,650,000 | 56.50% | 192,665,000,000 |
| - Pinarto Sutanto | 62,232,500 | 0 | 0 | 62,232,500 | 1.83% | 6,223,250,000 |
| Sub Total A.1 : | 1,988,882,500 | 0 | 0 | 1,988,882,500 | 58.33% | 198,888,250,000 |
| A.2 Masyarakat | | | | | | |
| A.2.1 Pemodal Nasional | | | | | | |
| - > = 5% | 0 | 0 | 0 | 0 | 0.00% | 0 |
| - Lainnya | 1,736,000 | 0 | 0 | 1,736,000 | 0.05% | 173,600,000 |
| Sub Total A.2.1 : | 1,736,000 | 0 | 0 | 1,736,000 | 0.05% | 173,600,000 |
| A.2.2 Pemodal Asing | | | | | | |
| - > = 5% | 0 | 0 | 0 | 0 | 0.00% | 0 |
| - Lainnya | 0 | 0 | 0 | 0 | 0.00% | 0 |
| Sub Total A.2.2 : | 0 | 0 | 0 | 0 | 0.00% | 0 |
| Sub Total A.2 : | 1,736,000 | 0 | 0 | 1,736,000 | 0.05% | 173,600,000 |
| Total (A) : | 1,990,618,500 | 0 | 0 | 1,990,618,500 | 58.38% | 199,061,850,000 |
| B. Saham dalam Penitipan Kolektif PT KSEI | | | | | | |
| B.1 Pemegang Saham Pendiri : | | | | | | |
| - Ir. Djadjang Tanuwidjaja, MSc. | 272,762,240 | 0 | 0 | 272,762,240 | 8.00% | 27,276,224,000 |
| - Widodo | 416,840 | 0 | 0 | 416,840 | 0.01% | 41,684,000 |
| Sub Total B.1 : | 273,179,080 | 0 | 0 | 273,179,080 | 8.01% | 27,317,908,000 |
| B.2 Masyarakat | | | | | | |
| B.2.1 Pemodal Nasional | | | | | | |
| - > = 5% | 0 | 0 | 0 | 0 | 0.00% | 0 |
| - Lainnya | 871,021,500 | 0 | 0 | 848,876,900 | 24.89% | 84,887,690,000 |
| Sub Total B.2.1 : | 871,021,500 | 0 | 0 | 848,876,900 | 24.89% | 84,887,690,000 |
| B.2.2 Pemodal Asing | | | | | | |
| - > = 5% | 0 | 0 | 0 | 0 | 0.00% | 0 |
| - Lainnya | 275,180,920 | 0 | 0 | 297,325,520 | 8.72% | 29,732,552,000 |
| Sub Total B.2.2 : | 275,180,920 | 0 | 0 | 297,325,520 | 8.72% | 29,732,552,000 |
| Sub Total B.2 : | 1,146,202,420 | 0 | 0 | 1,146,202,420 | 33.61% | 114,620,242,000 |
| Total (B) : | 1,419,381,500 | 0 | 0 | 1,419,381,500 | 41.62% | 141,938,150,000 |
| Total (A + B) : | 3,410,000,000 | 0 | 0 | 3,410,000,000 | 100.00% | 341,000,000,000 |

Jakarta, 30 April 2016

PT ADMITRA
 Biro Administrasi Efek
 Edi Purnomo
 Direktur

PEMEGANG SAHAM PENGENDALI
Bulan : April 2016
Emiten : *PT Total Bangun Persada Tbk*


| No. | Nama Pemegang Saham | Alamat Pemegang Saham | Jumlah Kepemilikan Saham | Prosentase Kepemilikan |
|-----|-----------------------|--|--------------------------|------------------------|
| 1. | PT Total Inti Persada | C/O PT Total Bangun Persada, Tbk. Jl. Letjend. S. Parman No. 106 Jakarta - 11440 | 1,926,650,000 | 56.50% |
| 2. | Pinarto Sutanto | C/O PT Total Bangun Persada, Tbk. Jl. Letjend. S. Parman No. 106 Jakarta - 11440 | 62,232,500 | 1.83% |

LAPORAN KEPEMILIKAN SAHAM
OLEH DIREKSI DAN KOMISARIS
Bulan : April 2016
Emiten : *PT Total Bangun Persada Tbk*

| No. | Nama | Jabatan | Jumlah Kepemilikan Saham | Prosentase Kepemilikan |
|-----|------------------------------|---|--------------------------|------------------------|
| 1. | Reyno Stephanus Adhiputranto | Presiden Komisaris/Komisaris Independen | 0 | 0.00% |
| 2. | Pinarto Sutanto | Komisaris | 62,232,500 | 1.83% |
| 3. | Liliana Komajaya, MBA | Komisaris | 0 | 0.00% |
| 4. | Drs. Wibowo | Komisaris | 0 | 0.00% |
| 5. | Rudi Suryajaya Komajaya | Komisaris | 0 | 0.00% |
| 6. | Drs. H. Mustofa, Ak. | Komisaris Independen | 0 | 0.00% |
| 7. | Janti Komadjaja, MSc. | Presiden Direktur | 0 | 0.00% |
| 8. | Ir. Handoyo Rusli, MT. | Direktur | 0 | 0.00% |
| 9. | Akam Wiranjaya | Direktur Independen | 0 | 0.00% |
| 10. | Moeljati Soetrisno | Direktur | 0 | 0.00% |
| 11. | Dedet Syafinal | Direktur | 0 | 0.00% |
| 12. | Lio Sudarto | Direktur | 300 | 0.00% |
| 13. | Saleh | Direktur | 0 | 0.00% |
| 14. | Teddy Budjamin | Direktur | 0 | 0.00% |

Jakarta, 30 April 2016

Hormat kami,



PT ADIMITRA
Biro Administrasi Efek

Edi Purnomo
Direktur


LAPORAN KEPEMILIKAN EFEK YANG MENCAPAI 5 % ATAU LEBIH
DARI SAHAM YANG DITEMPATKAN DAN DISETOR PENUH

Emiten : PT TOTAL BANGUN PERSADA Tbk
BAE : PT ADIMITRA JASA KORPORA
Tanggal : 30 April 2016

| No | Nama Pemegang Saham | Alamat Pemegang Saham | Status A/I | Jumlah Saham | Pemilikan % |
|-----------|--------------------------------|--|------------|---------------|-------------|
| 1 | PT Total Inti Persada | C/O PT Total Bangun Persada, Tbk. Jl. Letjend. S. Parman No. 106 Jakarta - 11440 | I | 1,926,650,000 | 56.50 |
| 2 | Ir. Djadjang Tanuwidjaja, MSc. | Jl. Tmn Kbn Sirih I No. 16 Rt 002/008 Kampung Bali - Tanah Abang, Jakarta Pusat Nama AB/BK : PT UOB Kay Hian Securities Nama AB/BK : PT Ciptadana Securities Nama AB/BK : PT Daewoo Securities Indonesia Nama AB/BK : PT Semesta Indovest | I | 272,762,240 | 8.00 |
| Jumlah >> | | | | 2,199,412,240 | 64.50 |

Catatan : Gabungan DPS dlm bentuk WARKAT & C-Best (Scripless)

Jakarta, 30 April 2016
PT ADIMITRA JASA KORPORA



Edi Purnomo
Direktur

FORMULIR NOMOR : X.H.1-2

LAMPIRAN : 2
Peraturan Nomor : X.H.1

LAPORAN BULANAN KEPEMILIKAN SAHAM EMITEN ATAU PERUSAHAAN PUBLIK DAN REKAPITULASI YANG TELAH DILAPORKAN

Nama Emiten atau Perusahaan Publik : PT Total Bangun Persada, Tbk.
 Nama Biro Administrasi Efek : PT Adimitra Jasa Kopora
 Bulan *) dan Tahun : April 2016

NPWP : 01.305.568.6-054.000

| Bulan | Posisi Akhir Bulan | | | | | | | | Jumlah Hari Yang Memenuhi Syarat **) | |
|-----------|-------------------------|---------------------------|---|---------------|---------------------|--|---------------|---------------------|---|-------------------------------|
| | MODAL | | Pemegang Saham dengan Kepemilikan \geq 5% | | | Pemegang Saham dengan Kepemilikan < 5% | | | Bulan Ini | Total Sampai Dengan Bulan Ini |
| | Dasar (Jumlah Saham) | Disetor (Jumlah Saham) | Jumlah Pemegang Saham | Jumlah Saham | % Kepemilikan Saham | Jumlah Pemegang Saham | Jumlah Saham | % Kepemilikan Saham | | |
| 1 | 2 | 3 | 4 | 5 | 6 | 7 | 8 | 9 | 10 | 11 |
| Januari | 5,000,000,000 | 3,410,000,000 | 2 | 2,198,712,240 | 64.48 | 3,997 | 1,211,287,760 | 35.52 | 0 | 0 |
| Februari | 5,000,000,000 | 3,410,000,000 | 2 | 2,199,362,240 | 64.50 | 4,245 | 1,210,637,760 | 35.50 | 0 | 0 |
| Maret | 5,000,000,000 | 3,410,000,000 | 2 | 2,199,412,240 | 64.50 | 4,338 | 1,210,587,760 | 35.50 | 0 | 0 |
| April | 5,000,000,000 | 3,410,000,000 | 2 | 2,199,412,240 | 64.50 | 4,442 | 1,210,587,760 | 35.50 | 0 | 0 |
| Mei | | | | | | | | | | |
| Juni | | | | | | | | | | |
| Juli | | | | | | | | | | |
| Agustus | | | | | | | | | | |
| September | | | | | | | | | | |
| Oktober | | | | | | | | | | |
| November | | | | | | | | | | |
| Desember | | | | | | | | | | |


Keterangan :

*) diisi bulan yang dilaporkan

***) 1. Jumlah Pemegang Saham dengan kepemilikan saham <5% paling sedikit 300 Pihak;

2. Persentase kepemilikan saham <5% adalah sebesar 40% atau lebih dari keseluruhan saham yang disetor

Selain data pada bulan yang dilaporkan, juga disertakan data yang telah dilaporkan.

Jakarta, 30 April 2016
 PT Adimitra Jasa Kopora

ADIMITRA
 Biro Administrasi Efek
 EDI PURNOMO
 DIREKTUR