


PT Total Bangun Persada Tbk  
Komposisi Kepemilikan Saham  
(atas dasar Daftar Pemegang Saham Per tanggal 30 Nopember 2014)

Keterangan Pemegang Saham	Jumlah Saham (Per 31 Okt 2014)	Konversi (Per 30 Nop 2014)	Withdrawal (Per 30 Nop 2014)	Jumlah Saham (Per 30 Nop 2014)	Persentase Saham	Nilai Nominal (Rp.100,-/saham) (Rp.)
<b>A. Saham dengan Sertifikat Kolektif</b>						
A.1 Pemegang Saham Pendiri :						
- PT Total Inti Persada	1,926,650,000	0	0	1,926,650,000	56.50%	192,665,000,000
- Pinarto Sutanto	62,232,500	0	0	62,232,500	1.83%	6,223,250,000
Sub Total A.1 :	1,988,882,500	0	0	1,988,882,500	58.33%	198,888,250,000
A.2 Masyarakat						
A.2.1 Pemodal Nasional						
- > = 5%	0	0	0	0	0.00%	0
- Lainnya	1,736,000	0	0	1,736,000	0.05%	173,600,000
Sub Total A.2.1 :	1,736,000	0	0	1,736,000	0.05%	173,600,000
A.2.2 Pemodal Asing						
- > = 5%	0	0	0	0	0.00%	0
- Lainnya	0	0	0	0	0.00%	0
Sub Total A.2.2 :	0	0	0	0	0.00%	0
Sub Total A.2 :	1,736,000	0	0	1,736,000	0.05%	173,600,000
Total ( A ) :	1,990,618,500	0	0	1,990,618,500	58.38%	199,061,850,000
<b>B. Saham dalam Penitipan Kolektif PT KSEI</b>						
B.1 Pemegang Saham Pendiri :						
- Ir. Djadjang Tanuwidjaja, MSc.	273,025,740	0	0	271,096,140	7.95%	27,109,614,000
- Widodo	8,184,040	0	0	7,784,040	0.23%	778,404,000
Sub Total B.1 :	281,209,780	0	0	278,880,180	8.18%	27,888,018,000
B.2 Masyarakat						
B.2.1 Pemodal Nasional						
- > = 5%	0	0	0	0	0.00%	0
- Lainnya	850,325,832	0	0	862,352,500	25.29%	86,235,250,000
Sub Total B.2.1 :	850,325,832	0	0	862,352,500	25.29%	86,235,250,000
B.2.2 Pemodal Asing						
- > = 5%	0	0	0	0	0.00%	0
- Lainnya	287,845,888	0	0	278,148,820	8.16%	27,814,882,000
Sub Total B.2.2 :	287,845,888	0	0	278,148,820	8.16%	27,814,882,000
Sub Total B.2 :	1,138,171,720	0	0	1,140,501,320	33.45%	114,050,132,000
Total ( B ) :	1,419,381,500	0	0	1,419,381,500	41.62%	141,938,150,000
Total ( A + B ) :	3,410,000,000	0	0	3,410,000,000	100.00%	341,000,000,000

Jakarta, 30 Nopember 2014  
  
**Edi Purnomo**  
 Direktur



PEMEGANG SAHAM PENGENDALI  
 Bulan : Nopember 2014  
 Emiten : PT Total Bangun Persada Tbk

No.	Nama Pemegang Saham	Alamat Pemegang Saham	Jumlah Kepemilikan Saham	Prosentase Kepemilikan
1.	PT Total Inti Persada	C/O PT Total Bangun Persada, Tbk. Jl. Letjend. S. Parman No. 106 Jakarta - 11440	1,926,650,000	56.50%
2.	Pinarto Sutanto	C/O PT Total Bangun Persada, Tbk. Jl. Letjend. S. Parman No. 106 Jakarta - 11440	62,232,500	1.83%

LAPORAN KEPEMILIKAN SAHAM  
 OLEH DIREKSI DAN KOMISARIS  
 Bulan : Nopember 2014  
 Emiten : PT Total Bangun Persada Tbk

No.	Nama	Jabatan	Jumlah Kepemilikan Saham	Prosentase Kepemilikan
1.	Reyno Stephanus Adhiputranto	Presiden Komisaris/Komisaris Independen	0	0.00%
2.	Pinarto Sutanto	Komisaris	62,232,500	1.83%
3.	Liliana Komajaya, MBA	Komisaris	0	0.00%
4.	Drs. Wibowo	Komisaris	0	0.00%
5.	Rudi Suryajaya Komajaya	Komisaris	0	0.00%
6.	Drs. H. Mustofa, Ak.	Komisaris Independen	0	0.00%
7.	Janti Komadjaja, MSc.	Presiden Direktur	0	0.00%
8.	Ir. Handoyo Rusli, MT.	Direktur	0	0.00%
9.	Akam Wiranjaya	Direktur	0	0.00%
10.	Moeljati Soetrisno	Direktur	0	0.00%
11.	Dedet Syafinal	Direktur	0	0.00%
12.	Lio Sudarto	Direktur	300	0.00%
13.	Saleh	Direktur	0	0.00%
14.	Teddy Budjamin	Direktur	80	0.00%

Jakarta, 30 Nopember 2014

Hormat kami,  
  
  
 Edi Purnomo  
 Direktur

LAPORAN KEPEMILIKAN EFEK YANG MENCAPAI 5 % ATAU LEBIH  
DARI SAHAM YANG DITEMPATKAN DAN DISETOR PENUHEmiten : PT TOTAL BANGUN PERSADA Tbk  
BAE : PT ADIMITRA TRANSFERINDO  
Tanggal : 30 Nopember 2014

No	Nama Pemegang Saham	Alamat Pemegang Saham	Status A/I	Jumlah Saham	Pemilikan %
1	PT Total Inti Persada	C/O PT Total Bangun Persada, Tbk. Jl. Letjend. S. Parman No. 106 Jakarta - 11440	I	1,926,650,000	56.50
2	Ir. Djadjang Tanuwidjaja, MSc.	Jl. Tmn Kbn Sirih I No. 16 Rt 002/008 Kampung Bali - Tanah Abang, Jakarta Pusat PT. Bumimas Megahprima, Jl. Tarogong Raya No. 18 Cilandak Barat Nama AB/BK : PT UOB Kay Hian Securities Nama AB/BK : PT Ciptadana Securities Nama AB/BK : PT Semesta Indovest	I	271,096,140	7.95
Jumlah >>				2,197,746,140	64.45

Catatan : Gabungan DPS dlm bentuk WARKAT &amp; C-Best (Scripless)

Jakarta, 30 Nopember 2014  
PT ADIMITRA TRANSFERINDO

Edi Purnomo  
Direktur

LAMPIRAN : 2  
Peraturan Nomor : X.H.1

FORMULIR NOMOR : X.H.1-2

**LAPORAN BULANAN KEPEMILIKAN SAHAM EMITEN ATAU PERUSAHAAN PUBLIK DAN REKAPITULASI YANG TELAH DILAPORKAN**

Nama Emiten atau Perusahaan Publik : PT Total Bangun Persada, Tbk.  
Nama Biro Administrasi Efek : PT Adimitra Transferindo  
Bulan \*) dan Tahun : Nopember 2014

NPWP : 01.305.586.6-054.000

Bulan	Posisi Akhir Bulan								Jumlah Hari Yang Memenuhi Syarat **)	
	MODAL		Pemegang Saham dengan Kepemilikan $\geq$ 5%			Pemegang Saham dengan Kepemilikan $<$ 5%				
	Dasar (Jumlah Saham)	Disetor (Jumlah Saham)	Jumlah Pemegang Saham	Jumlah Saham	% Kepemilikan Saham	Jumlah Pemegang Saham	Jumlah Saham	% Kepemilikan Saham	Bulan Ini	Total Sampai Dengan Bulan Ini
1	2	3	4	5	6	7	8	9	10	11
Januari	5,000,000,000	3,410,000,000	2	2,171,546,100	63.68	4,146	1,238,453,900	36.32	0	0
Februari	5,000,000,000	3,410,000,000	2	2,171,246,100	63.67	4,080	1,238,753,900	36.33	0	0
Maret	5,000,000,000	3,410,000,000	2	2,170,614,700	63.65	3,845	1,239,385,300	36.35	0	0
April	5,000,000,000	3,410,000,000	2	2,170,614,700	63.65	4,603	1,239,385,300	36.35	0	0
Mei	5,000,000,000	3,410,000,000	2	2,169,896,100	63.63	4,755	1,240,103,900	36.37	0	0
Juni	5,000,000,000	3,410,000,000	2	2,169,905,900	63.63	4,623	1,240,094,100	36.37	0	0
Juli	5,000,000,000	3,410,000,000	2	2,167,963,500	63.58	4,908	1,242,036,500	36.42	0	0
Agustus	5,000,000,000	3,410,000,000	2	2,167,763,500	63.57	5,311	1,242,236,500	36.43	0	0
September	5,000,000,000	3,410,000,000	2	2,199,300,140	64.50	3,632	1,210,699,860	35.50	0	0
Oktober	5,000,000,000	3,410,000,000	2	2,199,675,740	64.51	3,494	1,210,324,260	35.49	0	0
November	5,000,000,000	3,410,000,000	2	2,197,746,140	64.45	3,454	1,212,253,860	35.55	0	0
Desember										

Keterangan :

\*) diisi bulan yang dilaporkan

\*\*\*) 1. Jumlah Pemegang Saham dengan kepemilikan saham  $<$ 5% paling sedikit 300 Pihak;

2. Persentase kepemilikan saham  $<$ 5% adalah sebesar 40% atau lebih dari keseluruhan saham yang disetor

Selain data pada bulan yang dilaporkan, juga disertakan data yang telah dilaporkan.

Jakarta, 30 Nopember 2014

PT Adimitra Transferindo

  
**ADIMITRA**  
Anchry  
**EDI PURNOMO**  
DIREKTUR