

PT Total Bangun Persada Tbk
Komposisi Kepemilikan Saham
(atas dasar Daftar Pemegang Saham Per tanggal 30 April 2019)

| Keterangan Pemegang Saham | Jumlah Saham (Per 31 Mar 2019) | Konversi (Per 30 Apr 2019) | Withdrawal (Per 30 Apr 2019) | Jumlah Saham (Per 30 Apr 2019) | Persentase Saham | Nilai Nominal (Rp.100,-/saham) (Rp.) |
|--|-----------------------------------|-------------------------------|---------------------------------|-----------------------------------|------------------|--|
| A. Saham dengan Sertifikat Kolektif | | | | | | |
| A.1 Pemegang Saham Pendiri : | | | | | | |
| - PT Total Inti Persada | 1,926,650,000 | 0 | 0 | 1,926,650,000 | 56.50% | 192,665,000,000 |
| - Pinarto Sutanto | 62,232,500 | 0 | 0 | 62,232,500 | 1.83% | 6,223,250,000 |
| Sub Total A.1 : | 1,988,882,500 | 0 | 0 | 1,988,882,500 | 58.33% | 198,888,250,000 |
| A.2 Masyarakat | | | | | | |
| A.2.1 Pemodal Nasional | | | | | | |
| - > = 5% | 0 | 0 | 0 | 0 | 0.00% | 0 |
| - Lainnya | 1,736,000 | 0 | 0 | 1,736,000 | 0.05% | 173,600,000 |
| Sub Total A.2.1 : | 1,736,000 | 0 | 0 | 1,736,000 | 0.05% | 173,600,000 |
| A.2.2 Pemodal Asing | | | | | | |
| - > = 5% | 0 | 0 | 0 | 0 | 0.00% | 0 |
| - Lainnya | 0 | 0 | 0 | 0 | 0.00% | 0 |
| Sub Total A.2.2 : | 0 | 0 | 0 | 0 | 0.00% | 0 |
| Sub Total A.2 : | 1,736,000 | 0 | 0 | 1,736,000 | 0.05% | 173,600,000 |
| Total (A) : | 1,990,618,500 | 0 | 0 | 1,990,618,500 | 58.38% | 199,061,850,000 |
| B. Saham dalam Penitipan Kolektif PT KSEI | | | | | | |
| B.1 Pemegang Saham Pendiri : | | | | | | |
| - Ir. Djadjang Tanuwidjaja, MSc. | 288,339,840 | 0 | 0 | 290,074,340 | 8.51% | 29,007,434,000 |
| - Widodo | 200,040 | 0 | 0 | 200,040 | 0.01% | 20,004,000 |
| Sub Total B.1 : | 288,539,880 | 0 | 0 | 290,274,380 | 8.51% | 29,027,438,000 |
| B.2 Masyarakat | | | | | | |
| B.2.1 Pemodal Nasional | | | | | | |
| - > = 5% | 0 | 0 | 0 | 0 | 0.00% | 0 |
| - Lainnya | 624,557,540 | 0 | 0 | 629,246,140 | 18.45% | 62,924,614,000 |
| Sub Total B.2.1 : | 624,557,540 | 0 | 0 | 629,246,140 | 18.45% | 62,924,614,000 |
| B.2.2 Pemodal Asing | | | | | | |
| - > = 5% | 0 | 0 | 0 | 0 | 0.00% | 0 |
| - Lainnya | 506,284,080 | 0 | 0 | 499,860,980 | 14.66% | 49,986,098,000 |
| Sub Total B.2.2 : | 506,284,080 | 0 | 0 | 499,860,980 | 14.66% | 49,986,098,000 |
| Sub Total B.2 : | 1,130,841,620 | 0 | 0 | 1,129,107,120 | 33.11% | 112,910,712,000 |
| Total (B) : | 1,419,381,500 | 0 | 0 | 1,419,381,500 | 41.62% | 141,938,150,000 |
| Total (A + B) : | 3,410,000,000 | 0 | 0 | 3,410,000,000 | 100.00% | 341,000,000,000 |

Jakarta, 30 April 2019


PT ADMIRA
Biro Administrasi Efek
Direktur

PEMEGANG SAHAM PENGENDALI
Bulan : April 2019
Emiten : PT Total Bangun Persada Tbk



| No. | Nama Pemegang Saham | Alamat Pemegang Saham | Jumlah Kepemilikan Saham | Prosentase Kepemilikan |
|-----|-----------------------|--|--------------------------|------------------------|
| 1. | PT Total Inti Persada | C/O PT Total Bangun Persada, Tbk. Jl. Letjend. S. Parman No. 106 Jakarta - 11440 | 1,926,650,000 | 56.50% |
| 2. | Pinarto Sutanto | C/O PT Total Bangun Persada, Tbk. Jl. Letjend. S. Parman No. 106 Jakarta - 11440 | 62,232,500 | 1.83% |

LAPORAN KEPEMILIKAN SAHAM
OLEH DIREKSI DAN KOMISARIS
Bulan : April 2019
Emiten : PT Total Bangun Persada Tbk

| No. | Nama | Jabatan | Jumlah Kepemilikan Saham | Prosentase Kepemilikan |
|-----|------------------------------|---|--------------------------|------------------------|
| 1 | Reyno Stephanus Adhiputranto | Presiden Komisaris/Komisaris Independen | 0 | 0.00% |
| 2 | Pinarto Sutanto | Komisaris | 62,232,500 | 1.83% |
| 3 | Liliana Komajaya, MBA | Komisaris | 0 | 0.00% |
| 4 | Drs. Wibowo | Komisaris | 0 | 0.00% |
| 5 | Rudi Suryajaya Komajaya | Komisaris | 0 | 0.00% |
| 6 | Rusdy Daryono | Komisaris Independen | 0 | 0.00% |
| 7 | Janti Komadjaja, MSc. | Presiden Direktur | 0 | 0.00% |
| 8 | Ir. Handoyo Rusli, MT. | Direktur Independen | 0 | 0.00% |
| 9 | Moeljati Soetrisno | Direktur | 0 | 0.00% |
| 10 | Dedet Syafinal | Direktur | 0 | 0.00% |
| 11 | Lio Sudarto | Direktur | 0 | 0.00% |
| 12 | Saleh | Direktur | 481,400 | 0.01% |
| 13 | Teddy Budjamin | Direktur | 0 | 0.00% |

Jakarta, 30 April 2019

Hormat kami,



PT MITRA
Biro Administrasi Efek
 Edi Purnomo
 Direktur

LAPORAN KEPEMILIKAN EFEK YANG MENCAPI 5 % ATAU LEBIH
DARI SAHAM YANG DITEMPATKAN DAN DISETOR PENUHEmiten : PT TOTAL BANGUN PERSADA Tbk
BAE : PT ADIMITRA JASA KORPORA
Tanggal : 30 April 2019

| No | Nama Pemegang Saham | Alamat Pemegang Saham | Status A/I | Jumlah Saham | Pemilikan % |
|-----------|--------------------------------|--|------------|---------------|-------------|
| 1 | PT Total Inti Persada | C/O PT Total Bangun Persada, Tbk. Jl. Letjend. S. Parman No. 106 Jakarta - 11440 Ledger : 000001 | I | 1,926,650,000 | 56.50 |
| 2 | Ir. Djadjang Tanuwidjaja, MSc. | Jl. Tmn Kbn Sirih I No. 16 Rt 002/008 Kampung Bali - Tanah Abang, Jakarta Pusat Nama AB/BK : PT UOB Kay Hian Sekuritas Nama AB/BK : PT KGI Sekuritas Indonesia Nama AB/BK : PT Semesta Indovest Sekuritas Nama AB/BK : PT Mirae Asset Sekuritas Indonesia | I | 290,074,340 | 8.51 |
| Jumlah >> | | | | 2,216,724,340 | 65.01 |

Catatan : Gabungan DPS dim bentuk WARKAT & C-Best (Scripless)

Jakarta, 30 April 2019
PT ADIMITRA JASA KORPORA


PT ADIMITRA
Biro Administrasi Efek
Edi Purnomo
Direktur

FORMULIR NOMOR : X.H.1-2

LAPORAN BULANAN KEPEMILIKAN SAHAM EMITEN ATAU PERUSAHAAN PUBLIK DAN REKAPITULASI YANG TELAH DILAPORKAN

Nama Emiten atau Perusahaan Publik : PT Total Bangun Persada, Tbk.
Nama Biro Administrasi Efek : PT Adimitra Jasa Kopora
Bulan *) dan Tahun : April 2019

NPWP : 01.305.568.6-054.000

| Bulan | Posisi Akhir Bulan | | | | | | | | Jumlah Hari Yang Memenuhi Syarat **) | |
|-----------|-------------------------|---------------------------|---|---------------|---------------------|--|---------------|---------------------|---|-------------------------------|
| | MODAL | | Pemegang Saham dengan Kepemilikan \geq 5% | | | Pemegang Saham dengan Kepemilikan < 5% | | | Bulan Ini | Total Sampai Dengan Bulan Ini |
| | Dasar (Jumlah Saham) | Disetor (Jumlah Saham) | Jumlah Pemegang Saham | Jumlah Saham | % Kepemilikan Saham | Jumlah Pemegang Saham | Jumlah Saham | % Kepemilikan Saham | | |
| 1 | 2 | 3 | 4 | 5 | 6 | 7 | 8 | 9 | 10 | 11 |
| Januari | 5,000,000,000 | 3,410,000,000 | 2 | 2,214,501,640 | 64.94 | 3,834 | 1,195,498,360 | 35.06 | 0 | 0 |
| Februari | 5,000,000,000 | 3,410,000,000 | 2 | 2,214,739,840 | 64.95 | 4,149 | 1,195,260,160 | 35.05 | 0 | 0 |
| Maret | 5,000,000,000 | 3,410,000,000 | 2 | 2,214,989,840 | 64.96 | 4,037 | 1,195,010,160 | 35.04 | 0 | 0 |
| April | 5,000,000,000 | 3,410,000,000 | 2 | 2,216,724,340 | 65.01 | 4,105 | 1,193,275,660 | 34.99 | 0 | 0 |
| Mei | | | | | | | | | | |
| Juni | | | | | | | | | | |
| Juli | | | | | | | | | | |
| Agustus | | | | | | | | | | |
| September | | | | | | | | | | |
| Oktober | | | | | | | | | | |
| November | | | | | | | | | | |
| Desember | | | | | | | | | | |


Keterangan :

*) diisi bulan yang dilaporkan

***) 1. Jumlah Pemegang Saham dengan kepemilikan saham <5% paling sedikit 300 Pihak;

2. Persentase kepemilikan saham <5% adalah sebesar 40% atau lebih dari keseluruhan saham yang disetor

Selain data pada bulan yang dilaporkan, juga disertakan data yang telah dilaporkan.

Jakarta, 30 April 2019
PT Adimitra Jasa Kopora

EPI DURNOM
Biro Administrasi Efek
DIREKTUR